

## Stadt Dreieich



### Dreieich-Sprendlingen, Kennedystraße

- Verkehrszählungen 2018 -

*Oktober 2018*

#### **Ingenieurleistung**

##### **Gutachten und Rahmenplanungen**

Gesamtverkehrspläne (IV, ÖV)  
Städtebauliche Rahmenplanung  
Vorhaben- und Erschließungsplanung  
Verkehrsberuhigungskonzepte  
Lärmschutz

##### **Verkehrstechnische Nachweise**

Verkehrstechnische Gesamtlösungen  
Mikrosimulation  
Dimensionierung von Verkehrsanlagen  
Leistungsfähigkeitsnachweise  
Signalisierung

##### **Ingenieurvermessung**

Bestands- und Kontrollvermessung  
Absteck- und Bauausführungsvermessung  
Geländemodelle  
Visualisierung  
Abrechnungsaufmaße

##### **Ingenieurbauwerke, Tiefbau**

Kanalbau  
Kanalsanierung  
Wasserversorgung  
Gasversorgung  
Straßenbeleuchtung

##### **Verkehrsanlagen**

Objektplanung für Verkehrsanlagen  
Entwurf und Gestaltung von Knotenpunkten  
Einmündungen, Kreisverkehren und Plätzen  
Straßenraumgestaltung  
Beschilderung, Wegweisung  
Radverkehrskonzepte  
Ruhender Verkehr

#### **Management**

Projektmanagement  
Planungs- und Bauzeitenmanagement  
EU-Bau-Koordinator  
Ausschreibung und Vergabe  
Bauüberwachung und Bauoberleitung  
Verkehrslenkungspläne

#### **Beratung**

Bau- und Verkehrsrechtsfragen  
Zuwendungsanträge  
Kostenteilungen  
Ablöseberechnungen  
Weiterbildungsseminare

# Inhaltsverzeichnis

<b>1</b>	<b>Bestandsanalyse</b>	<b>2</b>
1.1	Analyse-Belastungen 2018	3

**Anlagen**

**Anhang**

**Literaturverzeichnis**

**Dreieich-Sprendlingen,  
Kennedystraße**

- Verkehrszählungen 2018 -

- 1 Bestandsanalyse** Im Bereich der Kennedystraße in Dreieich-Sprendlingen sollte eine Bestandsanalyse über detaillierte Verkehrszählungen an der Einmündung Ostpreußenstraße / Kennedystraße / Philipp-Holzmann-Str. sowie der Einmündung Kennedystraße / An der Winkelmühle / Neurothweg durchgeführt werden.

Anlage 1.2 Ein Übersichtsplan mit den nachfolgend aufgelisteten Zählstellen ist in der Anlage 1.2 dargestellt.

Dienstag, 16.10.2018

- **60\_K021** Ostpreußenstr. / Kennedystr. / Philipp-Holzmann-Str.
- **60\_K022** Kennedystr. / An der Winkelmühle / Neurothweg  
jeweils von 0:00 - 24:00 Uhr.

Anhang Die detaillierten Zählergebnisse sind im Anhang abgedruckt.

## 1.2 Analyse-Belastungen 2018

Auf der Grundlage der allgemeinen „Hochrechnungsfaktoren für manuelle und automatische Kurzzeitzählungen im Innerortsbereich“ [1] in Verbindung mit dem HBS 2015 [2] ergeben sich für die gezählten Strecken die durchschnittlichen täglichen und werktäglichen Verkehrsstärken (DTV / DTV<sup>W</sup>) sowie der durchschnittliche Schwerverkehr (DTV<sup>SV</sup>).

Anlage 1.2 Die Ergebnisse des motorisierten Individualverkehrs (MIV) sind zusammengefasst in der Anlage 1.2 dargestellt.

Die höchsten Belastungen wurden im Bereich der Ostpreußenstraße gezählt. Die durchschnittlichen täglichen Verkehrsmengen (DTV) erreichen hier bei rund 2.000 Kfz/24h (DTV). Der Schwerverkehrsanteil liegt bei 2,1 % (ohne Lieferwagen). In Richtung Hainer Chausee ist mit rund 1.100 Kfz/24h (DTV) eine leichte Lastrichtung (55 %) zu verzeichnen.

Die Kennedystraße ist an beiden gezählten Knotenpunkten mit rund 1.600 Kfz/24h (DTV) belastet. Auch hier gibt es eine leichte Lastrichtung mit rund 55 % nach Nordwesten in Richtung Ostpreußenstraße. Der Schwerverkehrsanteil liegt zwischen 2,0 % an der Einmündung Neurothweg (K022) und 2,6 % an der Einmündung Ostpreußenstraße (ohne Lieferwagen).

Der Neurothweg ist ebenfalls mit 1.600 Kfz/24h und einem Schwerverkehrsanteil von 2,0 % belastet. Die Hauptlastrichtung verläuft mit 950 Kfz/24h (DTV) in Richtung Kennedystraße und ist rund 300 Kfz/24h höher belastet als die Gegenrichtung.

Die Philipp-Holzmann-Straße und die Straße An der Winkelsmühle sind mit rund 600 Kfz/24h (DTV) bzw. 750 Kfz/24h (DTV) am geringsten belastet. Der Schwerverkehrsanteil liegt bei 1,1 % (P-H-Str.) bzw. 0,6 % (An der Winkelsmühle).

Anlage 2.2 Neben dem MIV ist in Anlage 2.2 auch der aufgenommene Radverkehr (auf der Fahrbahn) dargestellt.

Dipl.-Ing. Karsten Ott

**IMB-Plan GmbH**

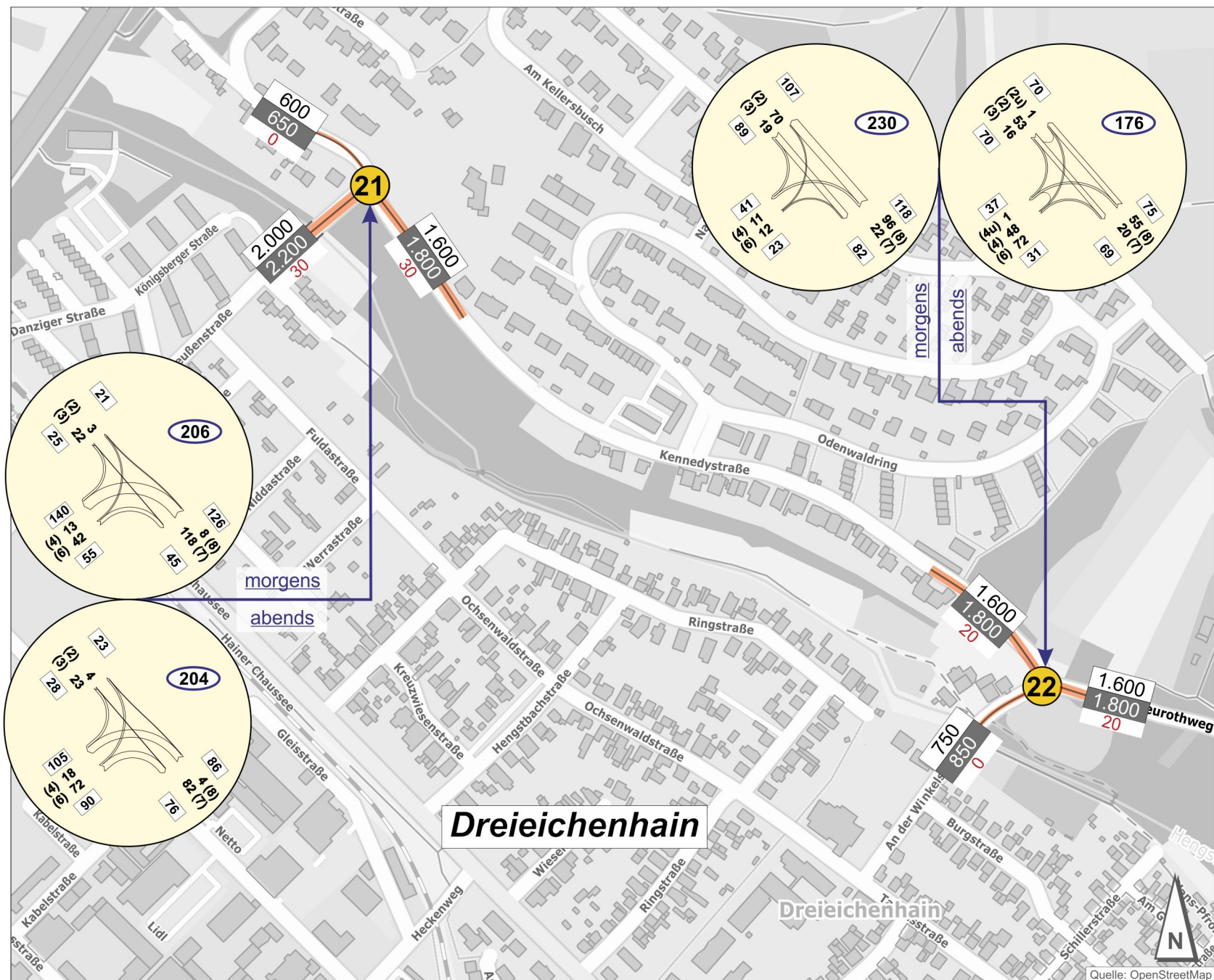
Frankfurt am Main, Oktober 2018

# Anlagen

**Anlage 1.2**      **Analyse-Belastungen DTV, DTV<sup>w</sup>, DTV<sup>sv</sup>**

**Anlage 2.2**      **Analyse-Belastungen Radverkehr**

# 1.2

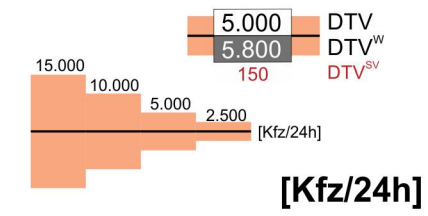


## Analyse-Belastungen 2018

**Verkehrszählung**  
**1** Knotenpunkte  
 Dienstag, 16.10.2018  
 (je 00:00 - 24:00 Uhr)

Spitzenstunde morgens / abends  
**1.005** Knotenpunktsbelastung [Kfz/24h]

Durchschnittliche tägliche / werktägliche Verkehrsmengen  
 (Jahresmittelwerte DTV / DTV<sup>W</sup> / DTV<sup>SV</sup>)



**lin3 PLAN**  
 Ingenieurgesellschaft für Verkehr und Stadtplanung mbH

**Stadt Dreieich**  
 Verkehrszählung in  
 Dreieichenhain  
 „Kennedystraße“



**Übersicht**  
 DTV, DTV<sup>W</sup>, DTV<sup>SV</sup>

Datum:	10 / 2018	Proj.-Nr.:	60-006 C	Datum:	Anlage 1.2
--------	-----------	------------	----------	--------	------------

Quelle: OpenStreetMap

# Dreieichenhain



# 2.2

## Analyse-Belastungen 2018

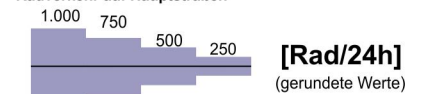
### Verkehrszählung

- 1** Knotenpunkte  
Dienstag, 16.10.2018  
(je 00:00 - 24:00 Uhr)

### werktäglicher Radverkehr

**1.005** Knotenpunktsbelastung [Rad/24h]

### werktägliche Verkehrsmengen Radverkehr auf Hauptstraßen



## lin3 PLAN

Ingenieurgesellschaft für Verkehr und Stadtplanung mbH

**Stadt Dreieich**  
Verkehrszählung in  
Dreieichenhain  
„Kennedystraße“



### Übersicht Radverkehr

Datum: 10 / 2018 Proj.-Nr.: 60-006 C Datei: Anlage 2.2

Quelle: OpenStreetMap

# Anhang

## Anhang

### Knotenpunktzählungen

- K021 Einmündung ohne Lichtsignalanlage  
„Ostproußenstraße / Kennedyst. / Philipp-Holzmann-Str.“
- K022 Einmündung ohne Lichtsignalanlage  
„Kennedyst. / An der Winkelmühle / Neurothweg“



# Stadt Dreieich

Einmündung  
Ostpreußenstraße / Kennedystraße  
( 60\_K021 )

Ostpreußenstraße / Kennedystraße / Philipp-Holzmann-Straße

Verkehrszählung  
am  
Dienstag, 16.10.2018  
( 0:00 - 24:00 Uhr )

Wetter:  
trocken ( ca. 10°C )

## Stadt Dreieich , Verkehrszählung vom Dienstag, 16.10.2018

<b>Auftraggeber:</b> Stadt Dreieich		<b>Knotenpunkt:</b> Ostpreußenstraße / Kennedystraße		<b>Datum:</b> Dienstag, 16.10.2018																																	
<b>Projekt:</b> Verkehrszählung Kennedystraße		60_K021		<b>Zeitraum:</b> 0:00 - 24:00 Uhr																																	
Quelle:	Philipp-Holzmann-Straße					Philipp-Holzmann-Straße					Philipp-Holzmann-Straße					F/R quer (2/3)																					
Ziel:	Kennedystraße					Ostpreußenstraße					Philipp-Holzmann-Straße																										
RILSA-Nr.:	2					3					1u					Richtung																					
Zählzeit	R	M	Pkw	Lfw	B	L	Z	Σ Kfz	Σ PKW-E	R	M	Pkw	Lfw	B	L				Z	Σ Kfz	Σ PKW-E	R	M	Pkw	Lfw	B	L	Z	Σ Kfz	Σ PKW-E	Σ R	Σ Kfz	Σ PKW-E	Süd	Nord	Σ F/R	
	1	2	3	4	5	6	7	8	9	10	11	12	13	14	15	16	17	18	19	20	21	22	23	24	25	26	27	28	29	30	31	32	33	34	35	36	
0:00 - 1:00			1						1	1																						1	1				
0:15 - 1:15			1						1	1																						1	1				
0:30 - 1:30		2								1																						2	1				
0:45 - 1:45		2								1																						2	1				
1:00 - 2:00		2								1																						2	1				
1:15 - 2:15		2								1																						2	1				
1:30 - 2:30																																					
1:45 - 2:45																																					
2:00 - 3:00																																					
2:15 - 3:15													1						1	1												1	1				
2:30 - 3:30													1						1	1												1	1				
2:45 - 3:45													1						1	1												1	1				
3:00 - 4:00			1						1	1			1						1	1											2	2					
3:15 - 4:15			1						1	1																						1	1				
3:30 - 4:30			1						1	1																						1	1				
3:45 - 4:45			1						1	1																						1	1				
4:00 - 5:00																																					
4:15 - 5:15																																					
4:30 - 5:30													1						1	1												1	1				
4:45 - 5:45													2						2	2												2	2				
5:00 - 6:00	1		1						1	1,5			5						5	5											1	6	7				
5:15 - 6:15	1		1						1	1,5			8						8	8											1	9	10				
5:30 - 6:30	1		1						1	1,5			9						9	9											1	10	11				
5:45 - 6:45	1		1						1	1,5			13						13	13											1	14	15				
6:00 - 7:00				1					1	1			13						13	13											14	14					
6:15 - 7:15			3	1					4	4	1		12						12	12,5											1	16	17				
6:30 - 7:30			4	1					5	5	4		12						12	14											4	17	19				
6:45 - 7:45			4	2					6	6	6		16						16	19											6	22	25				
7:00 - 8:00			5	1					6	6	9		20						20	24,5											9	26	31				
7:15 - 8:15	1		2	1					3	3,5	8		22						22	26											9	25	30				
7:30 - 8:30	1		1	1					2	2,5	5		29						29	31,5											6	31	34				
7:45 - 8:45	1		1						1	1,5	4		25						25	27											5	26	29				
8:00 - 9:00	1		3						3	3,5	1		21						21	21,5											2	24	25				
8:15 - 9:15			3						3	3	1		24	1					25	25,5											1	28	29				
8:30 - 9:30			5						5	5	1		23	1					24	24,5											1	29	30				

## Stadt Dreieich , Verkehrszählung vom Dienstag, 16.10.2018

Auftraggeber:		Stadt Dreieich								Knotenpunkt:		Ostpreußenstraße / Kennedystraße								Datum:		Dienstag, 16.10.2018															
Projekt:		Verkehrszählung Kennedystraße								60_K021		Zeitraum:		0:00 - 24:00 Uhr																							
Quelle:		Philipp-Holzmann-Straße								Philipp-Holzmann-Straße								Philipp-Holzmann-Straße																			
Ziel:		Kennedystraße								Ostpreußenstraße								Philipp-Holzmann-Straße																			
RILSA-Nr.:		2								3								1u																			
Zählzeit		R	M	Pkw	Lfw	B	L	Z	Σ Kfz	Σ PKW-E	R	M	Pkw	Lfw	B	L	Z	Σ Kfz	Σ PKW-E	R	M	Pkw	Lfw	B	L	Z	Σ Kfz	Σ PKW-E	Σ R	Σ Kfz	Σ PKW-E	Richtung					
		1	2	3	4	5	6	7	8	9	10	11	12	13	14	15	16	17	18	19	20	21	22	23	24	25	26	27	28	29	30	31	32	33	34	35	36
8:45 - 9:45				5					5	5	1		22	1				23	23,5											1	28	29					
9:00 - 10:00				4					4	4	1		25	2				27	27,5											1	31	32					
9:15 - 10:15	1			5					5	5,5	2		21	2				23	24											3	28	30					
9:30 - 10:30	2			6					6	7	2		15	2				17	18											4	23	25					
9:45 - 10:45	3			9					9	10,5	2		16	2				18	19											5	27	30					
10:00 - 11:00	3			8					8	9,5	2		18	2				20	21											5	28	31					
10:15 - 11:15	2			10					10	11	3		19	2				21	22,5											5	31	34					
10:30 - 11:30	3			8					8	9,5	3		21	4				25	26,5											6	33	36					
10:45 - 11:45	2			7	1				8	9	10		20	5				25	30											12	33	39					
11:00 - 12:00	3			6	1				7	8,5	10		16	4				20	25											13	27	34					
11:15 - 12:15	5			3	1				4	6,5	8		17	3				20	24											13	24	31					
11:30 - 12:30	4			2	1				3	5	10	1	18	1				20	25											14	23	30					
11:45 - 12:45	8								4	4	2	1	17	1				19	20											10	19	24					
12:00 - 13:00	7			4					4	7,5	4	1	16	1				18	20											11	22	28					
12:15 - 13:15	9	2		5					7	11,5	5	1	17	2				20	22,5	1										15	27	35					
12:30 - 13:30	23	2		5					7	18,5	8	1	14	2				17	21	1										32	24	40					
12:45 - 13:45	21	2		5					7	17,5	9	1	15	1		1		18	23	1										31	25	41					
13:00 - 14:00	25	2		1					3	15,5	8	1	14	1		1		17	21,5	1										34	20	38					
13:15 - 14:15	22			3					3	14	7	1	11			1		13	17											29	16	31					
13:30 - 14:30	7			3					3	6,5	2		15	1		1		17	18,5											9	20	25					
13:45 - 14:45	6			4					4	7	2		11	1				12	13											8	16	20					
14:00 - 15:00	2			4					4	5	1		12	1				13	13,5											3	17	19					
14:15 - 15:15	1			3					3	3,5	2		16	2				18	19											3	21	23					
14:30 - 15:30	5	1		3	1				5	7,5	3		13	1				14	15,5								1		1	8	20	24					
14:45 - 15:45	9	1		2	1				4	8,5	8	1	21	2				24	28								1		1	17	29	38					
15:00 - 16:00	11	1		2	1				4	9,5	9	1	20	2				23	27,5								1		1	20	28	38					
15:15 - 16:15	14	1			1				2	9	8	1	19	1				21	25								1		1	22	24	35					
15:30 - 16:30	19			1					1	10,5	8	1	20	2				23	27											27	24	38					
15:45 - 16:45	18	1		3	1				5	14	6		12	1				13	16											24	18	30					
16:00 - 17:00	19	1		3	1				5	14,5	6		15	1				16	19											25	21	34					
16:15 - 17:15	20	1		3	1				5	15	8		13	1				14	18											28	19	33					
16:30 - 17:30	13	1		3	1				5	11,5	8		11					11	15											21	16	27					
16:45 - 17:45	10			1					1	6	6		12					12	15											16	13	21					
17:00 - 18:00	10			1					1	6	6		13					13	16											16	14	22					
17:15 - 18:15	9			3					3	7,5	5		15					15	17,5											14	18	25					

## Stadt Dreieich , Verkehrszählung vom Dienstag, 16.10.2018

<b>Auftraggeber:</b> Stadt Dreieich		<b>Knotenpunkt:</b> Ostpreußenstraße / Kennedystraße		<b>Datum:</b> Dienstag, 16.10.2018																																
<b>Projekt:</b> Verkehrszählung Kennedystraße		60_K021		<b>Zeitraum:</b> 0:00 - 24:00 Uhr																																
Quelle:	Philipp-Holzmann-Straße					Philipp-Holzmann-Straße					Philipp-Holzmann-Straße					F/R quer (2/3)																				
Ziel:	Kennedystraße					Ostpreußenstraße					Philipp-Holzmann-Straße																									
RILSA-Nr.:	2					3					1u					Richtung																				
Zählzeit	R	M	Pkw	Lfw	B	L	Z	Σ Kfz	Σ PKW-E	R	M	Pkw	Lfw	B	L				Z	Σ Kfz	Σ PKW-E	R	M	Pkw	Lfw	B	L	Z	Σ Kfz	Σ PKW-E	Σ R	Σ Kfz	Σ PKW-E	Süd	Nord	Σ F/R
	1	2	3	4	5	6	7	8	9	10	11	12	13	14	15	16	17	18	19	20	21	22	23	24	25	26	27	28	29	30	31	32	33	34	35	36
17:30 - 18:30	10		2					2	7	6		18					18	21										16	20	28						
17:45 - 18:45	10		2					2	7	11		21	1				22	27,5										21	24	35						
18:00 - 19:00	7		2					2	5,5	11		24	1				25	30,5										18	27	36						
18:15 - 19:15	5		2					2	4,5	10		21	1				22	27										15	24	32						
18:30 - 19:30	4		2					2	4	8		17	1				18	22										12	20	26						
18:45 - 19:45	4	1	2					3	5	1		17					17	17,5										5	20	23						
19:00 - 20:00	5	1	2					3	5,5			11					11	11										5	14	17						
19:15 - 20:15	4	1	2					3	5			8					8	8										4	11	13						
19:30 - 20:30	2	1	2					3	4			8					8	8										2	11	12						
19:45 - 20:45	1		2					2	2,5			7					7	7										1	9	10						
20:00 - 21:00			2					2	2			4					4	4											6	6						
20:15 - 21:15			1					1	1			5					5	5											6	6						
20:30 - 21:30			4					4	4			4					4	4											8	8						
20:45 - 21:45	1		4					4	4,5	1		1					1	1,5										2	5	6						
21:00 - 22:00	2		4					4	5	1		1					1	1,5										3	5	7						
21:15 - 22:15	2		3					3	4	1								0,5										3	3	5						
21:30 - 22:30	2		1					1	2	1		1					1	1,5										3	2	4						
21:45 - 22:45	1		1					1	1,5			1					1	1										1	2	3						
22:00 - 23:00			1					1	1			1					1	1											2	2						
22:15 - 23:15			2					2	2			2					2	2											4	4						
22:30 - 23:30			1					1	1			1					1	1											2	2						
22:45 - 23:45			1					1	1			4					4	4											5	5						
23:00 - 24:00			1					1	1			4					4	4											5	5						
<b>Spitzenstunden morgens / abends:</b>																																				
7:15 - 8:15	1		2	1				3	3,5	8		22					22	26										9	25	30						
15:00 - 16:00	11	1	2	1				4	9,5	9	1	20	2				23	27,5			1				1	1		20	28	38						
<b>Zählung Gesamt (0:00 - 24:00 Uhr):</b>																																				
24 Stunden	98	6	55	5				66	115	69	3	254	15		1		273	308	1		1				1	1,5		168	340	425						
<b>"Tagzeitraum" / "Nachtzeitraum"</b>																																				
6:00 - 22:00	95	5	51	5				61	108,5	69	3	243	15		1		262	297	1		1				1	1,5		165	324	407						
22:00 - 6:00	3	1	4					5	6,5			11					11	11										3	16	18						

**Erläuterungen:**

R: Radfahrer (1 PKW-E)  
 K: Motorrad (1 PKW-E)  
 Pkw: Pkw (1 PKW-E)  
 Lfw: Lieferwagen (1 PKW-E)

B: Bus (1,5 PKW-E)  
 L: Lkw + Lf mit Anhänger (1,5 PKW-E)  
 Z: Last- / Sattelzug (2 PKW-E)

## Stadt Dreieich , Verkehrszählung vom Dienstag, 16.10.2018

<b>Auftraggeber:</b>	Stadt Dreieich	<b>Knotenpunkt:</b>	Ostpreußenstraße / Kennedystraße	<b>Datum:</b>	Dienstag, 16.10.2018																														
<b>Projekt:</b>	Verkehrszählung Kennedystraße	60_K021		<b>Zeitraum:</b>	0:00 - 24:00 Uhr																														
Quelle:	Ostpreußenstraße	Ostpreußenstraße	Ostpreußenstraße																																
Ziel:	Philipp-Holzmann-Straße	Kennedystraße	Ostpreußenstraße																																
RiLSA-Nr.	4				6				4u																										
Zählzeit	R	M	Pkw	Lfw	B	L	Z	Σ Kfz	Σ PKW-E	R	M	Pkw	Lfw	B	L	Z	Σ Kfz	Σ PKW-E	R	M	Pkw	Lfw	B	L	Z	Σ Kfz	Σ PKW-E	Σ R	Σ Kfz	Σ PKW-E	Ost	West	Σ F/R		
1	2	3	4	5	6	7	8	9	10	11	12	13	14	15	16	17	18	19	20	21	22	23	24	25	26	27	28	29	30	31	32	33	34	35	36
0:00 - 1:00			1					1	1				1	1				2	2												3	3			
0:15 - 1:15			1					1	1				1	1				2	2												3	3			
0:30 - 1:30													1					1	1												1	1			
0:45 - 1:45																																			
1:00 - 2:00																																			
1:15 - 2:15																																			
1:30 - 2:30																																			
1:45 - 2:45																																			
2:00 - 3:00			1					1	1																					1	1				
2:15 - 3:15			1					1	1																					1	1				
2:30 - 3:30			1					1	1																					1	1				
2:45 - 3:45			1					1	1																					1	1				
3:00 - 4:00																																			
3:15 - 4:15																																			
3:30 - 4:30													1					1	1												1	1			
3:45 - 4:45												1	1					2	2												2	2			
4:00 - 5:00												1	1					2	2												2	2			
4:15 - 5:15												1	1					2	2												2	2			
4:30 - 5:30												2						2	2												2	2			
4:45 - 5:45												1						1	1												1	1			
5:00 - 6:00												1						1	1												1	1			
5:15 - 6:15			1					1	1			1						1	1												2	2			
5:30 - 6:30			1					1	1																					1	1				
5:45 - 6:45			1					1	1			3						3	3												4	4			
6:00 - 7:00	1		2					2	2,5			4						4	4										1	6	7				
6:15 - 7:15	1		2					2	2,5			10						10	10										1	12	13				
6:30 - 7:30	4		4					4	6			17	2					19	19										4	23	25				
6:45 - 7:45	6		8					8	11			25	4	1				30	30,5										6	38	42				
7:00 - 8:00	6		7	1				8	11	1		34	4	1				39	40										7	47	51				
7:15 - 8:15	7	1	11	1				13	16,5	1		36	4	1	1			42	44										8	55	61				
7:30 - 8:30	5	1	11	1				13	15,5	1		38	2	1	1			42	44										6	55	60				
7:45 - 8:45	4	1	9	2				12	14	1		39	4		1			44	45,5										5	56	60				
8:00 - 9:00	4	1	13	1				15	17			42	4	2	1			49	51										4	64	68				
8:15 - 9:15	4		10	2				12	14	1		45	6	4				55	57,5										5	67	72				
8:30 - 9:30	3		11	2				13	14,5	1		41	6	4				51	53,5										4	64	68				



## Stadt Dreieich , Verkehrszählung vom Dienstag, 16.10.2018

<b>Auftraggeber:</b>	Stadt Dreieich	<b>Knotenpunkt:</b>	Ostpreußenstraße / Kennedystraße	<b>Datum:</b>	Dienstag, 16.10.2018
<b>Projekt:</b>	Verkehrszählung Kennedystraße	60_K021		<b>Zeitraum:</b>	0:00 - 24:00 Uhr
Quelle:	Ostpreußenstraße	Ostpreußenstraße	Ostpreußenstraße		
Ziel:	Philipp-Holzmann-Straße	Kennedystraße	Ostpreußenstraße		
RiLSA-Nr.	4	6	4u		
Zählzeit	R M Pkw Lfw B L Z Σ Kfz Σ PKW-E	R M Pkw Lfw B L Z Σ Kfz Σ PKW-E	R M Pkw Lfw B L Z Σ Kfz Σ PKW-E		

F/R quer (4/6)
Richtung
Ost West Σ F/R

	4								6								4u								Σ R	Σ Kfz	Σ PKW-E	Richtung						
	R	M	Pkw	Lfw	B	L	Z	Σ Kfz	Σ PKW-E	R	M	Pkw	Lfw	B	L	Z	Σ Kfz	Σ PKW-E	R	M	Pkw	Lfw	B	L				Z	Σ Kfz	Σ PKW-E	Ost	West	Σ F/R	
17:30 - 18:30	5		16	2			18	20,5	3	1	54	3		1		59	61											8	77	82				
17:45 - 18:45	4		17	2			19	21	1	1	52	5				58	58,5											5	77	80				
18:00 - 19:00	3	1	19				20	21,5	3	1	57	4				62	63,5											6	82	85				
18:15 - 19:15	1	2	21				23	23,5	3	2	56	4				62	63,5											4	85	87				
18:30 - 19:30	1	2	20				22	22,5	3	1	52	3				56	57,5											4	78	80				
18:45 - 19:45	1	2	18				20	20,5	3	1	51	1				53	54,5											4	73	75				
19:00 - 20:00		1	22				23	23	2	1	43	1				45	46											2	68	69				
19:15 - 20:15			20				20	20	2		40					40	41											2	60	61				
19:30 - 20:30	1		20				20	20,5	3		31	1				32	33,5											4	52	54				
19:45 - 20:45	1		19				19	19,5	3		22	1				23	24,5											4	42	44				
20:00 - 21:00	1		14				14	14,5	2		22	1				23	24											3	37	39				
20:15 - 21:15	1		11				11	11,5	1		19	1				20	20,5											2	31	32				
20:30 - 21:30			14				14	14			20					20	20												3	34	34			
20:45 - 21:45	1		17				17	17,5			25					25	25											1	42	43				
21:00 - 22:00	1		16				16	16,5			20					20	20											1	36	37				
21:15 - 22:15	1		15				15	15,5			19					19	19											1	34	35				
21:30 - 22:30	1		12				12	12,5			21					21	21											1	33	34				
21:45 - 22:45			6				6	6	2		15					15	16											2	21	22				
22:00 - 23:00			6				6	6	2		13					13	14											2	19	20				
22:15 - 23:15			6				6	6	2		11					11	12											2	17	18				
22:30 - 23:30			3				3	3	4		7					7	9											4	10	12				
22:45 - 23:45			3				3	3	2		8					8	9											2	11	12				
23:00 - 24:00			1				1	1	2		5					5	6											2	6	7				

**Spitzenstunden morgens / abends:**

7:15 - 8:15	7	1	11	1			13	16,5	1		36	4		1	1	42	44											8	55	61			
15:00 - 16:00	2		16	2			18	19	5	2	60	6		4		72	76,5											7	90	96			

**Zählung Gesamt (0:00 - 24:00 Uhr):**

24 Stunden	42	3	255	26		1	285	306,5	43	13	663	43		22	2	743	777,5										2	2	85	1.030	1086			
------------	----	---	-----	----	--	---	-----	-------	----	----	-----	----	--	----	---	-----	-------	--	--	--	--	--	--	--	--	--	---	---	----	-------	------	--	--	--

**"Tagzeitraum" / "Nachtzeitraum"**

6:00 - 22:00	42	3	246	26		1	276	297,5	39	13	642	41		22	2	720	752,5										2	2	81	998	1052			
22:00 - 6:00			9				9	9	4		21	2				23	25												4	32	34			

**Erläuterungen:**

- R: Radfahrer (1 PKW-E)
- K: Motorrad (1 PKW-E)
- Pkw: Pkw (1 PKW-E)
- Lfw: Lieferwagen (1 PKW-E)
- B: Bus (1,5 PKW-E)
- L: Lkw + Lf mit Anhänger (1,5 PKW-E)
- Z: Last- / Sattelzug (2 PKW-E)



## Stadt Dreieich , Verkehrszählung vom Dienstag, 16.10.2018

Auftraggeber:		Stadt Dreieich		Knotenpunkt:		60_K021		Datum:		Dienstag, 16.10.2018																					
Projekt:		Verkehrszählung Kennedystraße		Knotenpunkt:		Ostpreußenstraße / Kennedystraße		Zeitraum:		0:00 - 24:00 Uhr																					
Quelle:		Kennedystraße		Kennedystraße		Kennedystraße		Kennedystraße		Kennedystraße																					
Ziel:		Ostpreußenstraße		Philipp-Holzmann-Straße		Kennedystraße		Kennedystraße		Kennedystraße																					
RILSA-Nr.:		7		8		7u		7u		7u																					
Zählzeit	R	M	Pkw	Lfw	B	L	Z	Σ Kfz	Σ PKW-E	R	M	Pkw	Lfw	B	L	Z	Σ Kfz	Σ PKW-E	R	M	Pkw	Lfw	B	L	Z	Σ Kfz	Σ PKW-E	Σ R	Σ Kfz	Σ PKW-E	
0:00 - 1:00																															
0:15 - 1:15																															
0:30 - 1:30			1					1	1																			1	1		
0:45 - 1:45			1					1	1																			1	1		
1:00 - 2:00			1					1	1																			1	1		
1:15 - 2:15			1					1	1																			1	1		
1:30 - 2:30																															
1:45 - 2:45																															
2:00 - 3:00																															
2:15 - 3:15																															
2:30 - 3:30																															
2:45 - 3:45																															
3:00 - 4:00																															
3:15 - 4:15										1								0,5										1	1		
3:30 - 4:30				1				1	1	1								0,5									1	1	2		
3:45 - 4:45			2	1				3	3	1								0,5									1	3	4		
4:00 - 5:00	1		5	1				6	6,5	1								0,5									2	6	7		
4:15 - 5:15	1		5	1				6	6,5	1								0,5									2	6	7		
4:30 - 5:30	1		6					6	6,5	1								0,5									2	6	7		
4:45 - 5:45	1		6					6	6,5	1								0,5									2	6	7		
5:00 - 6:00		1	3					4	4	2								1									2	4	5		
5:15 - 6:15		1	6					7	7	2								1									2	7	8		
5:30 - 6:30		1	9	1				11	11	2								1									2	11	12		
5:45 - 6:45		1	15	1	1			18	18,5	3								1,5									3	18	20		
6:00 - 7:00	3	1	25	2	1			29	31	2								1									5	29	32		
6:15 - 7:15	7	2	37	2	1			42	46	3	1							1	2,5								10	43	49		
6:30 - 7:30	19	3	56	3	1			63	73	30	1		1					2	17								49	65	90		
6:45 - 7:45	23	6	86	4				96	107,5	47	2	2	1					5	28,5								70	101	136		
7:00 - 8:00	20	5	94	5				104	114	48	2	4	1					7	31								68	111	145		
7:15 - 8:15	18	5	106	7				118	127	52	1	6	1					8	34								70	126	161		
7:30 - 8:30	7	5	115	6	1			127	131	26	1	6						7	20								33	134	151		
7:45 - 8:45	3	2	98	5	1			106	108	9	5	5						5	9,5								12	111	118		
8:00 - 9:00	3	2	108	3	4			117	120,5	12	6	6						6	12								15	123	133		
8:15 - 9:15	2	1	102	4	5			112	115,5	8	6	6						6	10			1				1	10	119	127		
8:30 - 9:30	1		79	4	5			88	91	7	1	7						8	11,5			1				1	8	97	104		

F/R quer (7/8)

Richtung  
Nord Süd Σ F/R



## Stadt Dreieich , Verkehrszählung vom Dienstag, 16.10.2018

Auftraggeber:		Stadt Dreieich								Knotenpunkt:		Ostpreußenstraße / Kennedystraße								Datum:		Dienstag, 16.10.2018								
Projekt:		Verkehrszählung Kennedystraße								60_K021										Zeitraum:		0:00 - 24:00 Uhr								
Quelle:		Kennedystraße								Kennedystraße								Kennedystraße												
Ziel:		Ostpreußenstraße								Philipp-Holzmann-Straße								Kennedystraße												
RILSA-Nr.:		7								8								7u												
Zählzeit	R	M	Pkw	Lfw	B	L	Z	Σ Kfz	Σ PKW-E	R	M	Pkw	Lfw	B	L	Z	Σ Kfz	Σ PKW-E	R	M	Pkw	Lfw	B	L	Z	Σ Kfz	Σ PKW-E	Σ R	Σ Kfz	Σ PKW-E
8:45 - 9:45	1		68	6		5		79	82	7	2	6					8	11,5			1					1	1	8	88	95
9:00 - 10:00	1		53	7		2		62	63,5	3	2	3	1				6	7,5			1					1	1	4	69	72
9:15 - 10:15			44	4		1		49	49,5	3	2	2	1				5	6,5										3	54	56
9:30 - 10:30	1		46	3				49	49,5	3	1	1	1				3	4,5										4	52	54
9:45 - 10:45	2		47	2				49	50	2		2	1				3	4										4	52	54
10:00 - 11:00	3		47	2			1	50	52,5	2		2					2	3										5	52	56
10:15 - 11:15	3		47	5			1	53	55,5	1		4					4	4,5										4	57	60
10:30 - 11:30	2		46	7			1	54	56	9		6	1				7	11,5										11	61	68
10:45 - 11:45	1		49	7			1	57	58,5	9		5	1				6	10,5										10	63	69
11:00 - 12:00			50	7				57	57	9		5	1				6	10,5										9	63	68
11:15 - 12:15			51	5				56	56	9		3	1		1		5	10										9	61	66
11:30 - 12:30	1		53	6			1	60	61	1		3			2		5	6,5										2	65	68
11:45 - 12:45	2		50	5			1	56	57,5	1		4			2		6	7,5										3	62	65
12:00 - 13:00	2		44	5			3	52	54,5	1		4			2		6	7,5										3	58	62
12:15 - 13:15	3		39	5			4	48	51,5	1		3	1		1		5	6										4	53	58
12:30 - 13:30	4		35	3			3	41	44,5	2		1	1				2	3										6	43	48
12:45 - 13:45	4		35	3			3	41	44,5	5		1	1				2	4,5										9	43	49
13:00 - 14:00	4		34	2			2	38	41	5		1	1				2	4,5										9	40	46
13:15 - 14:15	3	1	36	2			1	40	42	4		1					1	3										7	41	45
13:30 - 14:30	2	3	33	2			2	40	42	3		1					1	2,5										5	41	45
13:45 - 14:45	1	3	33	2			2	40	41,5	3								1,5										4	40	43
14:00 - 15:00	2	4	39	2			1	46	47,5	7		1					1	4,5										9	47	52
14:15 - 15:15	3	4	44	5			2	55	57,5	8		2	1				3	7										11	58	65
14:30 - 15:30	3	2	62	5			1	70	72	10		4	1				5	10										13	75	82
14:45 - 15:45	3	3	70	8			1	82	84	8		4	1				5	9										11	87	93
15:00 - 16:00	4	2	69	10			1	82	84,5	7		3	1				4	7,5										11	86	92
15:15 - 16:15	4	1	63	6			2	72	75	6		3					3	6										10	75	81
15:30 - 16:30	4	1	49	7			3	60	63,5	5		4					4	6,5										9	64	70
15:45 - 16:45	4		52	6			3	61	64,5	5		4					4	6,5										9	65	71
16:00 - 17:00	4		48	5			5	58	62,5	4		5					5	7										8	63	70
16:15 - 17:15	4		61	7			3	71	74,5	5		5					5	7,5										9	76	82
16:30 - 17:30	3		69	7			2	79	82,5	6		5					5	8								1	1	9	85	92
16:45 - 17:45	6		60	6			2	69	74	5		5					5	7,5								1	1	11	75	83
17:00 - 18:00	4		67	5			1	73	76	4		4					4	6								1	1	8	78	83
17:15 - 18:15	5		58	5			1	65	69	5		4					4	6,5								1	1	10	70	77

F/R quer (7/8)		
Richtung		
Nord	Süd	Σ F/R

## Stadt Dreieich , Verkehrszählung vom Dienstag, 16.10.2018

Auftraggeber:	Stadt Dreieich										Knotenpunkt:	60_K021										Datum:	Dienstag, 16.10.2018										
Projekt:	Verkehrszählung Kennedystraße											Kennedystraße / Kennedystraße										Zeitraum:	0:00 - 24:00 Uhr										
Quelle:	Kennedystraße											Kennedystraße											Kennedystraße										
Ziel:	Ostpreußenstraße											Philipp-Holzmann-Straße											Kennedystraße										
RILSA-Nr.:	7											8											7u										
Zählzeit	R	M	Pkw	Lfw	B	L	Z	Σ Kfz	Σ PKW-E	R	M	Pkw	Lfw	B	L	Z	Σ Kfz	Σ PKW-E	R	M	Pkw	Lfw	B	L	Z	Σ Kfz	Σ PKW-E	Σ R	Σ Kfz	Σ PKW-E	Richtung		
																															Nord	Süd	Σ F/R
17:30 - 18:30	6		67	4		1		72	75,5	4		3					3	5									10	75	81				
17:45 - 18:45	6	1	66	4		1		72	75,5	4		5					5	7									10	77	83				
18:00 - 19:00	6	1	64	4		1		70	73,5	3		9					9	10,5								9	79	84					
18:15 - 19:15	4	1	65	4				70	72	1		9					9	9,5								5	79	82					
18:30 - 19:30	3	1	55	3				59	60,5			7					7	7								3	66	68					
18:45 - 19:45		1	48	2				51	51			5					5	5									56	56					
19:00 - 20:00		2	47	3				52	52			4					4	4									56	56					
19:15 - 20:15		2	36	1				39	39			4					4	4									43	43					
19:30 - 20:30		2	22	1				25	25			5					5	5									30	30					
19:45 - 20:45		1	21	1				23	23			6					6	6									29	29					
20:00 - 21:00			13					13	13			3					3	3									16	16					
20:15 - 21:15	1		13					13	13,5	1		2					2	2,5								2	15	16					
20:30 - 21:30	1		13					13	13,5	1		1					1	1,5						1	1	2	15	16					
20:45 - 21:45	1		13					13	13,5	1								0,5							1	1	2	14	15				
21:00 - 22:00	1		10					10	10,5	1								0,5						1	1	2	11	12					
21:15 - 22:15			7					7	7			1					1	1						1	1		9	9					
21:30 - 22:30			9					9	9			1					1	1									10	10					
21:45 - 22:45			6					6	6			1					1	1									7	7					
22:00 - 23:00			7					7	7			1					1	1									8	8					
22:15 - 23:15			9					9	9																		9	9					
22:30 - 23:30			6					6	6																		6	6					
22:45 - 23:45			5					5	5				1				1	1									6	6					
23:00 - 24:00			6					6	6				1				1	1									7	7					

Spitzenstunden morgens / abends:																																
7:15 - 8:15	18	5	106	7				118	127	52	1	6	1				8	34									70	126	161			
15:00 - 16:00	4	2	69	10		1		82	84,5	7		3	1				4	7,5									11	86	92			

Zählung Gesamt (0:00 - 24:00 Uhr):																																	
24 Stunden	58	18	834	63		20	2	937	978	111	4	55	6		2		67	123,5			3					3	3	169	1.007	1105			

"Tagzeitraum" / "Nachtzeitraum"																																	
6:00 - 22:00	57	17	812	62		20	2	913	953,5	108	4	54	5		2		65	120			3					3	3	165	981	1077			
22:00 - 6:00	1	1	22	1				24	24,5	3		1	1				2	3,5									4	26	28				

**Erläuterungen:**

R: Radfahrer (1 PKW-E)  
 K: Motorrad (1 PKW-E)  
 Pkw: Pkw (1 PKW-E)  
 Lfw: Lieferwagen (1 PKW-E)

B: Bus (1,5 PKW-E)  
 L: Lkw + Lf mit Anhänger (1,5 PKW-E)  
 Z: Last- / Sattelzug (2 PKW-E)

# Stadt Dreieich , Verkehrszählung vom Dienstag, 16.10.2018

- Einmündung Ostpreußenstraße / Kennedystraße ( 60\_K021 ) -

<b>Auftraggeber:</b>	Stadt Dreieich
<b>Projekt:</b>	Verkehrszählung Kennedystraße
<b>Knotenpunkt:</b>	Ostpreußenstraße / Kennedystraße
<b>Datum:</b>	Dienstag, 16.10.2018

1	2 - 8							10					
	R	M	Pkw	Lfw	B	L	Z		Σ R	Σ Kfz	Σ PKW-E	Σ SV	SV-Anteil
1	2	3	4	5	6	7	8	9	11	12	13	15	16
0:00 - 1:00			1	2	1					4	4		
0:15 - 1:15			1	2	1					4	4		
0:30 - 1:30		2		1	1					2	3		
0:45 - 1:45		2		1						2	2		
1:00 - 2:00		2		1						2	2		
1:15 - 2:15		2		1						2	2		
1:30 - 2:30													
1:45 - 2:45													
2:00 - 3:00				1						1	1		
2:15 - 3:15				2						2	2		
2:30 - 3:30				2						2	2		
2:45 - 3:45				2						2	2		
3:00 - 4:00				2						2	2		
3:15 - 4:15	1			1						1	2		
3:30 - 4:30	1			1	2					1	4		
3:45 - 4:45	1			4	2					1	7		
4:00 - 5:00	2			6	2					2	9		
4:15 - 5:15	2			6	2					2	9		
4:30 - 5:30	2			9						2	10		
4:45 - 5:45	2			9						2	10		
5:00 - 6:00	3	1		10						3	13		
5:15 - 6:15	3	1		17						3	20		
5:30 - 6:30	3	1		20	1					3	24		
5:45 - 6:45	4	1		33	1		1			4	39	1	2,8%
6:00 - 7:00	6	1		44	3		1			6	53	1	2,0%
6:15 - 7:15	12	3		64	3		1			12	78	1	1,4%
6:30 - 7:30	57	4		93	7		1			57	134	1	1,0%
6:45 - 7:45	82	8		141	11		1			82	203	1	0,6%
7:00 - 8:00	84	7		164	12		1			84	227	1	0,5%
7:15 - 8:15	87	7		183	14		1	1		87	251	2	1,0%
7:30 - 8:30	45	7		200	10		2	1		45	245	3	1,4%
7:45 - 8:45	22	3		177	11		1	1		22	206	2	1,0%
8:00 - 9:00	21	3		193	8		6	1		21	226	7	3,3%
8:15 - 9:15	16	1		191	13		9			16	227	9	4,2%
8:30 - 9:30	13	1		167	13		9			13	201	9	4,7%

# Stadt Dreieich , Verkehrszählung vom Dienstag, 16.10.2018

- Einmündung Ostpreußenstraße / Kennedystraße ( 60\_K021 ) -

<b>Auftraggeber:</b>	Stadt Dreieich
<b>Projekt:</b>	Verkehrszählung Kennedystraße
<b>Knotenpunkt:</b>	Ostpreußenstraße / Kennedystraße
<b>Datum:</b>	Dienstag, 16.10.2018

1	2	2 - 8							10				#		
		R	M	Pkw	Lfw	B	L	Z		Σ R	Σ Kfz	Σ PKW-E		Σ SV	SV-Anteil
8:45 - 9:45		12	2	155	11			9		12	177	188	9	5,1%	
9:00 - 10:00		8	3	135	16			5		8	159	166	5	3,1%	
9:15 - 10:15		7	3	114	14			2		7	133	138	2	1,5%	
9:30 - 10:30		9	2	113	15			1		9	131	136	1	0,8%	
9:45 - 10:45		11	1	114	14			1		11	130	136	1	0,8%	
10:00 - 11:00		12		117	13			1	1	12	132	140	2	1,5%	
10:15 - 11:15		11		134	15			1	1	11	151	158	2	1,3%	
10:30 - 11:30		20		135	18			2	1	20	156	168	3	1,9%	
10:45 - 11:45		24		136	21			2	1	24	160	174	3	1,9%	
11:00 - 12:00		24		131	19			1		24	151	164	1	0,7%	
11:15 - 12:15		25	1	128	14			2		25	145	159	2	1,4%	
11:30 - 12:30		20	2	139	12			5		20	158	171	5	3,2%	
11:45 - 12:45		17	2	142	9			5		17	158	169	5	3,2%	
12:00 - 13:00		19	5	135	9			7		19	156	169	7	4,5%	
12:15 - 13:15		26	8	135	11			7		26	161	178	7	4,3%	
12:30 - 13:30		48	8	126	11			3		48	148	174	3	2,0%	
12:45 - 13:45		50	8	125	11			6	1	50	151	180	7	4,6%	
13:00 - 14:00		55	5	128	11			7	1	55	152	184	8	5,3%	
13:15 - 14:15		45	2	120	12			6	1	45	141	168	7	5,0%	
13:30 - 14:30		21	3	109	11			8	1	21	132	148	9	6,8%	
13:45 - 14:45		19	3	106	9			5		19	123	135	5	4,1%	
14:00 - 15:00		17	4	115	8			3		17	130	140	3	2,3%	
14:15 - 15:15		21	4	126	10			4		21	144	157	4	2,8%	
14:30 - 15:30		27	3	159	11			3		27	176	191	3	1,7%	
14:45 - 15:45		34	6	171	17			6		34	200	220	6	3,0%	
15:00 - 16:00		38	6	171	22			5		38	204	226	5	2,5%	
15:15 - 16:15		40	5	168	17			6		40	196	219	6	3,1%	
15:30 - 16:30		43	4	156	17			7		43	184	209	7	3,8%	
15:45 - 16:45		43	3	153	15			4		43	175	199	4	2,3%	
16:00 - 17:00		43	2	148	11			6		43	167	192	6	3,6%	
16:15 - 17:15		45	3	154	12			5		45	174	199	5	2,9%	
16:30 - 17:30		42	3	159	12			3	1	42	178	202	4	2,2%	
16:45 - 17:45		39	1	153	9			4	1	39	168	191	5	3,0%	
17:00 - 18:00		35	1	157	10			2	1	35	171	191	3	1,8%	
17:15 - 18:15		37		152	10			2	1	37	165	186	3	1,8%	

# Stadt Dreieich , Verkehrszählung vom Dienstag, 16.10.2018

- Einmündung Ostpreußenstraße / Kennedystraße ( 60\_K021 ) -

<b>Auftraggeber:</b>	Stadt Dreieich
<b>Projekt:</b>	Verkehrszählung Kennedystraße
<b>Knotenpunkt:</b>	Ostpreußenstraße / Kennedystraße
<b>Datum:</b>	Dienstag, 16.10.2018

1	2	2 - 8							10				#		
		R	M	Pkw	Lfw	B	L	Z		Σ R	Σ Kfz	Σ PKW-E		Σ SV	SV-Anteil
17:30 - 18:30		34	1	160	9			2		34	172	190	2	1,2%	
17:45 - 18:45		36	2	163	12			1		36	178	197	1	0,6%	
18:00 - 19:00		33	3	175	9			1		33	188	205	1	0,5%	
18:15 - 19:15		24	5	174	9					24	188	200			
18:30 - 19:30		19	4	153	7					19	164	174			
18:45 - 19:45		9	5	141	3					9	149	154			
19:00 - 20:00		7	5	129	4					7	138	142			
19:15 - 20:15		6	3	110	1					6	114	117			
19:30 - 20:30		6	3	88	2					6	93	96			
19:45 - 20:45		5	1	77	2					5	80	83			
20:00 - 21:00		3		58	1					3	59	61			
20:15 - 21:15		4		51	1					4	52	54			
20:30 - 21:30		2		57						2	57	58			
20:45 - 21:45		5		61						5	61	64			
21:00 - 22:00		6		52						6	52	55			
21:15 - 22:15		4		46						4	46	48			
21:30 - 22:30		4		45						4	45	47			
21:45 - 22:45		3		30						3	30	32			
22:00 - 23:00		2		29						2	29	30			
22:15 - 23:15		2		30						2	30	31			
22:30 - 23:30		4		18						4	18	20			
22:45 - 23:45		2		21	1					2	22	23			
23:00 - 24:00		2		17	1					2	18	19			

**Spitzenstunden morgens / abends:**

7:15 - 8:15	87	7	183	14		1	1	87	206	251	2	1,0%
15:00 - 16:00	38	6	171	22		5		38	204	226	5	2,5%

**Zählung Gesamt (0:00 - 24:00 Uhr):**

24 Stunden	422	47	2.120	160		46	4	422	2.377	2615	50	2,1%
------------	-----	----	-------	-----	--	----	---	-----	-------	------	----	------

**"Tagzeitraum" / "Nachtzeitraum"**

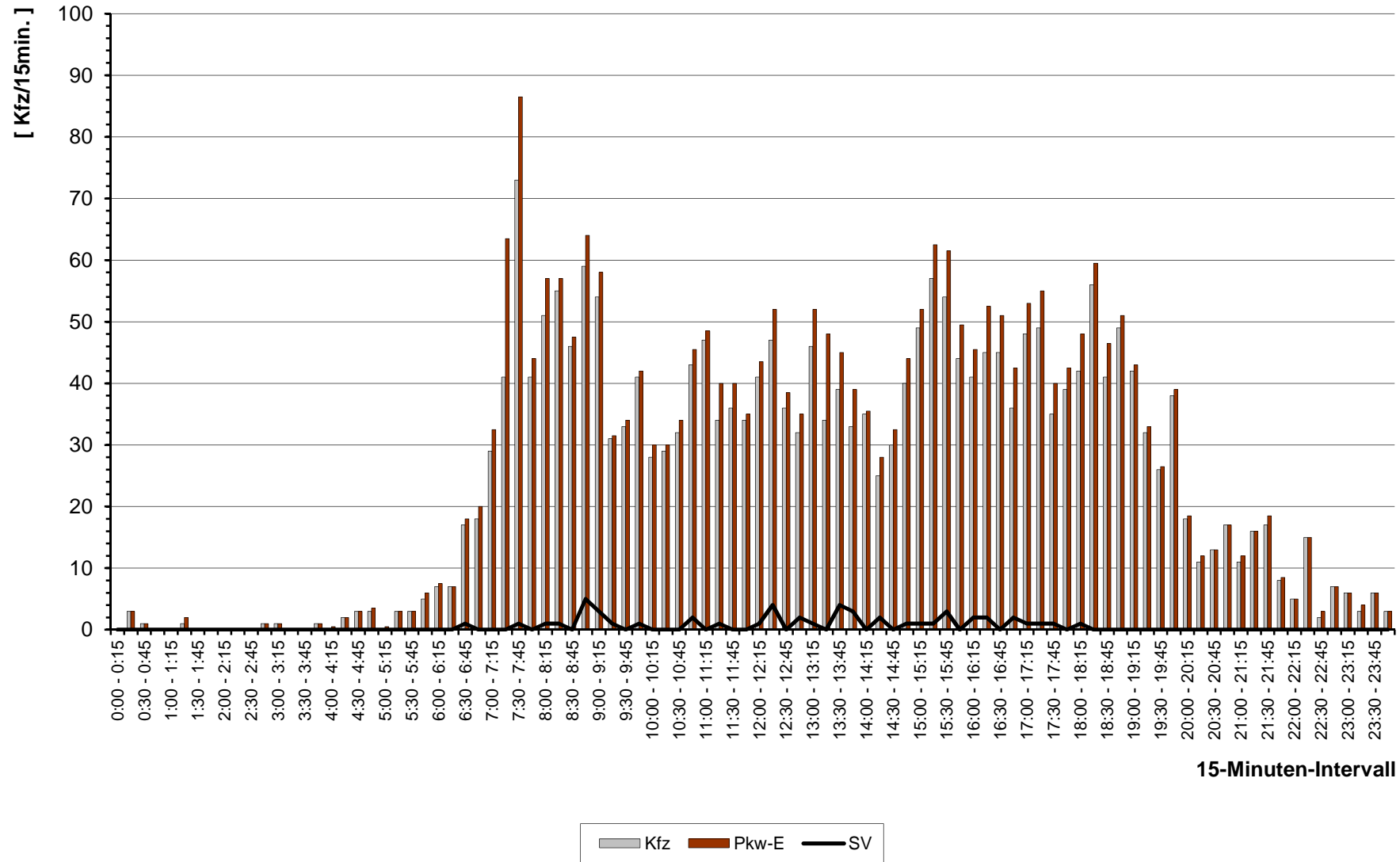
6:00 - 22:00	411	45	2.052	156		46	4	411	2.303	2536	50	2,2%
22:00 - 6:00	11	2	68	4				11	74	80		

**Erläuterungen:**

R: Radfahrer (1 PKW-E)  
 K: Motorrad (1 PKW-E)  
 Pkw: Pkw (1 PKW-E)  
 Lfw: Lieferwagen (1 PKW-E)  
 B: Bus (1,5 PKW-E)  
 L: Lkw + Lf mit Anhänger (1,5 PKW-E)  
 Z: Last- / Sattelzug (2 PKW-E)

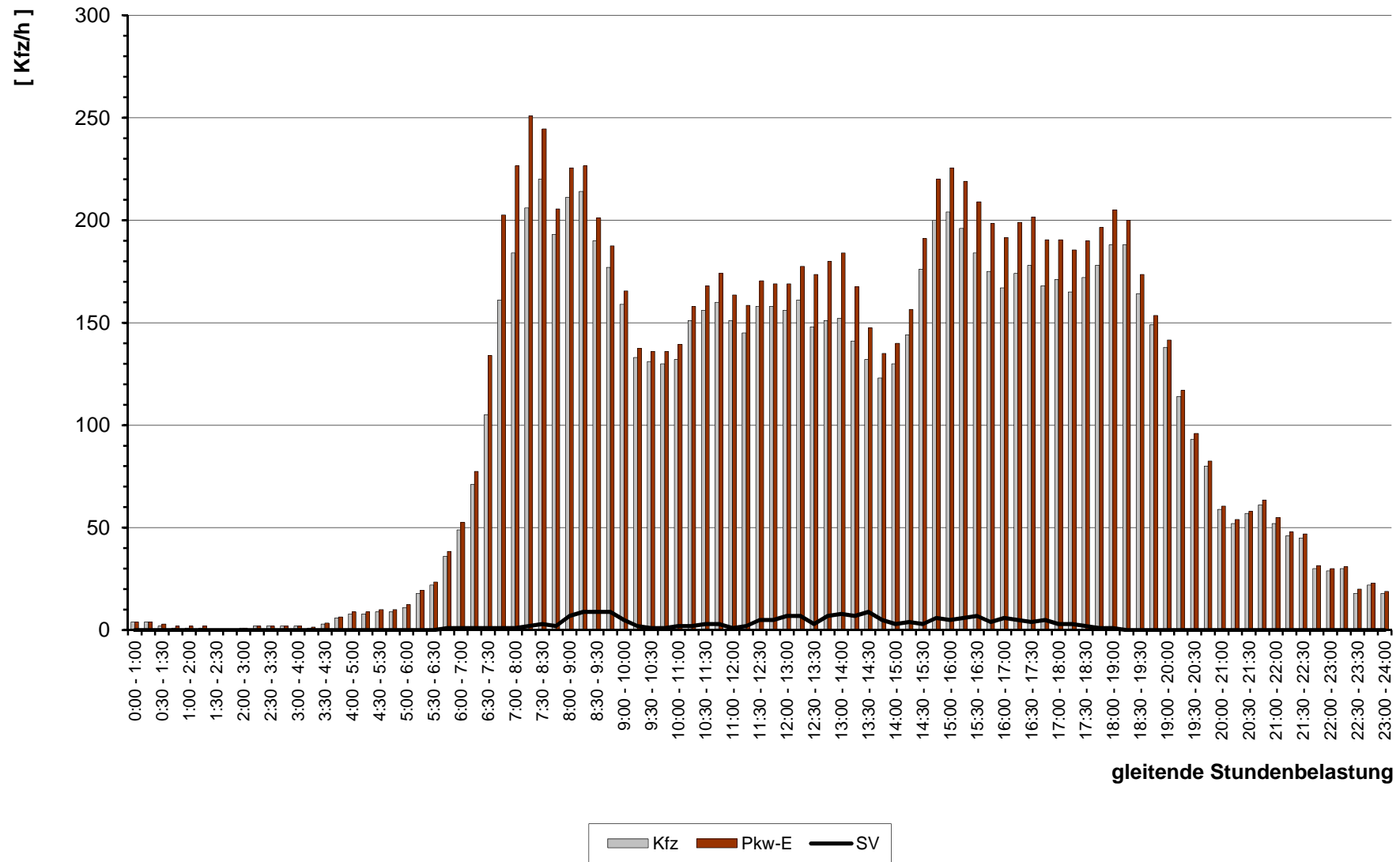
# Stadt Dreieich, Verkehrszählung Kennedystraße Verkehrszählung vom Dienstag, 16.10.2018

- Knotenpunkt Ostpreußenstraße / Kennedystraße -



# Stadt Dreieich, Verkehrszählung Kennedystraße Verkehrszählung vom Dienstag, 16.10.2018

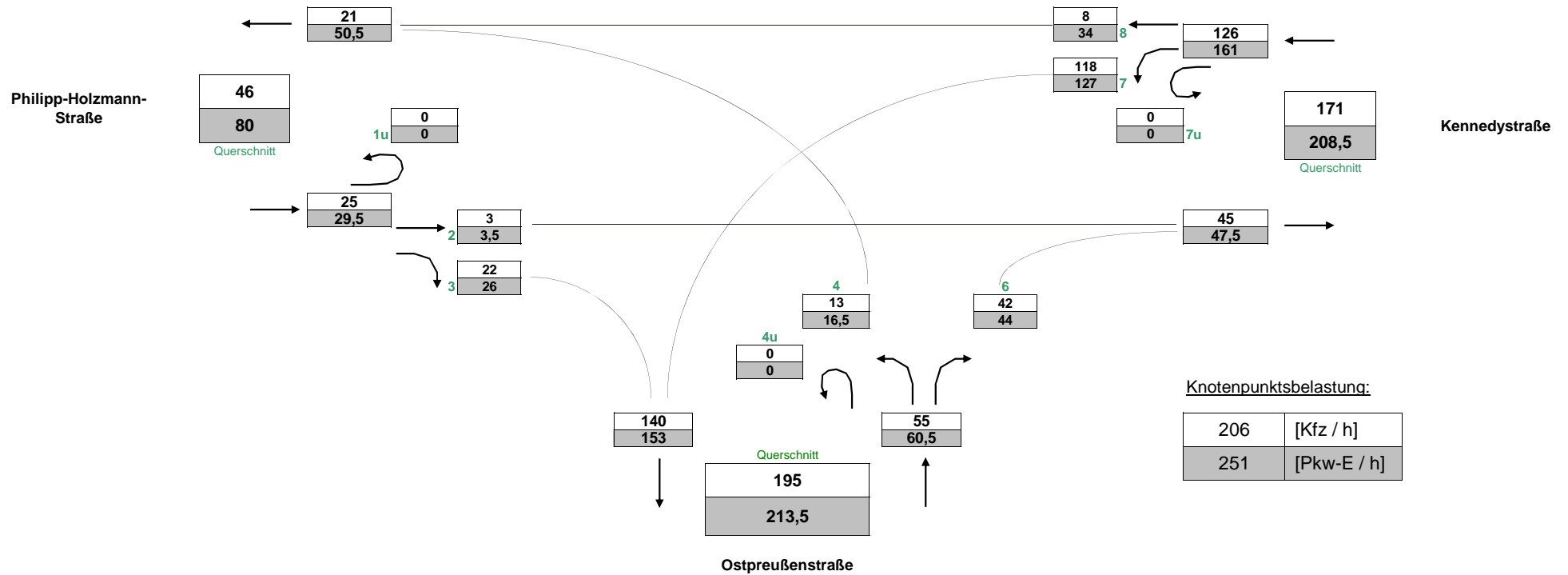
- Knotenpunkt Ostpreußenstraße / Kennedystraße -



# Stadt Dreieich , Verkehrszählung vom Dienstag, 16.10.2018 (Normalwerktag)

- Knotenpunkt Ostpreußenstraße / Kennedystraße ( 60\_K021 ) -

( Spitzens Stunde morgens, 7:15 - 8:15 Uhr )

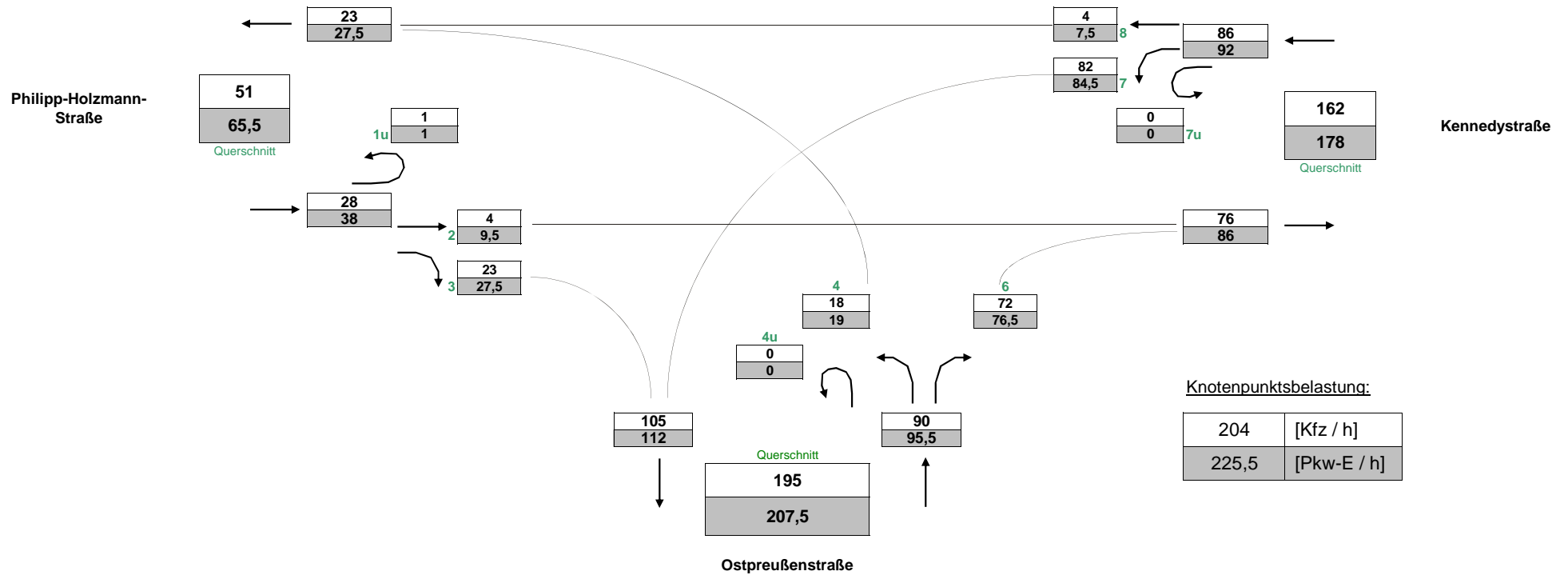




# Stadt Dreieich , Verkehrszählung vom Dienstag, 16.10.2018 (Normalwerktag)

- Knotenpunkt Ostpreußenstraße / Kennedystraße ( 60\_K021 ) -

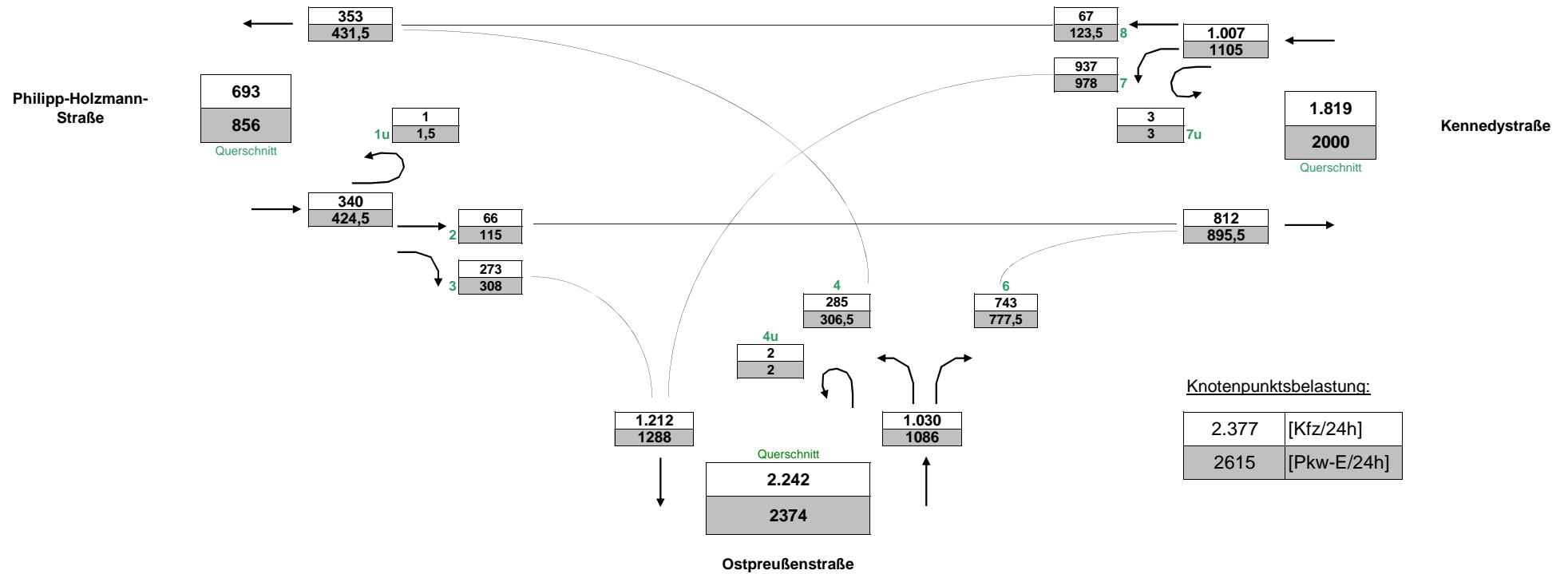
( Spitzenstunde abends, 15:00 - 16:00 Uhr )



## Stadt Dreieich , Verkehrszählung vom Dienstag, 16.10.2018 (Normalwerktag)

- Knotenpunkt Ostpreußenstraße / Kennedystraße ( 60\_K021 ) -

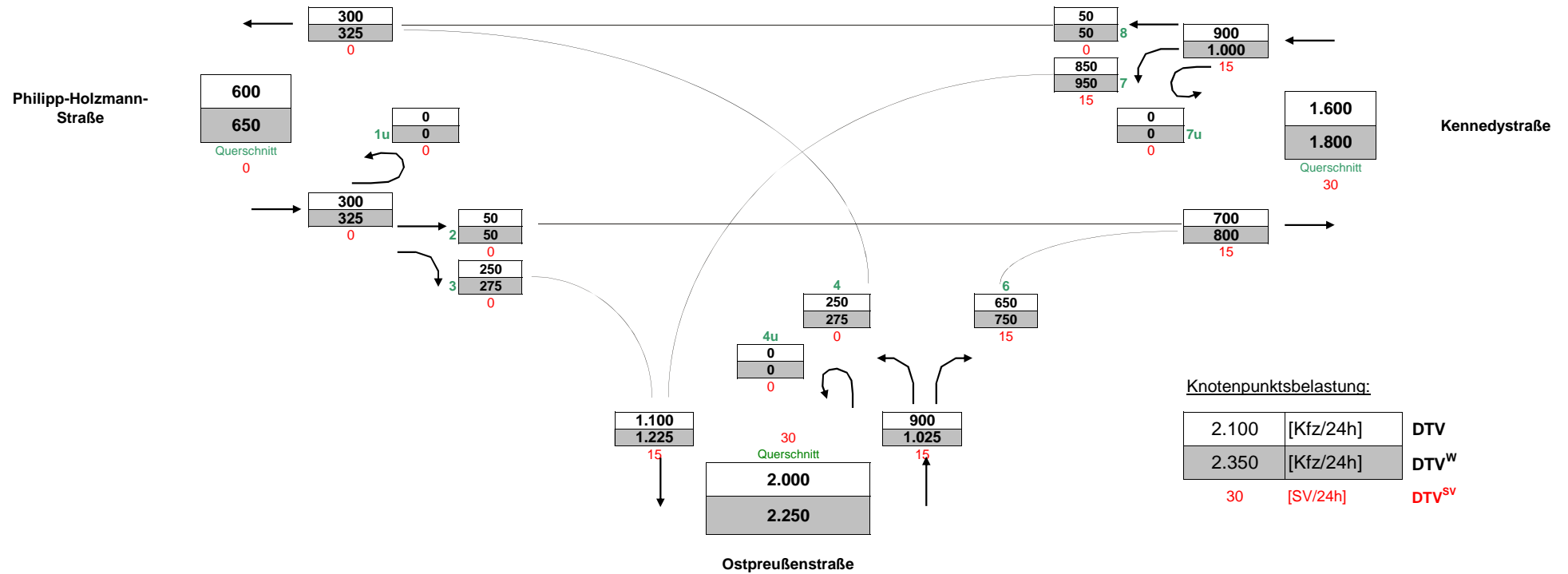
( Gesamtbelastung, 0:00 - 24:00 Uhr )



# Stadt Dreieich , Verkehrszählung vom Dienstag, 16.10.2018 (Normalwerktag)

- Knotenpunkt Ostpreußenstraße / Kennedystraße ( 60\_K021 ) -

( DTV-Belastungen, gerundete Werte )



# Stadt Dreieich , Verkehrszählung vom Dienstag, 16.10.2018

- Einmündung Ostpreußenstraße / Kennedystraße ( 60\_K021 ) -

<b>Auftraggeber:</b>	Stadt Dreieich
<b>Projekt:</b>	Verkehrszählung Kennedystraße
<b>Querschnitt:</b>	Philipp-Holzmann-Straße
<b>Datum:</b>	Dienstag, 16.10.2018

RILSA-Nr.	2, 3, 1u							Σ R   Σ Kfz   Σ PKW-E			4, 8, 1u							Σ R   Σ Kfz   Σ PKW-E			2, 3, 4, 8, 1u				Σ SV   SV-Anteil	
	R	M	Pkw	Lf	B	L	Z	Σ R	Σ Kfz	Σ PKW-E	R	M	Pkw	Lf	B	L	Z	Σ R	Σ Kfz	Σ PKW-E	Σ R	Σ Kfz	Σ PKW-E	Σ SV	SV-Anteil	
0:00 - 1:00	1						1	1												2	2					
0:15 - 1:15	1						1	1												2	2					
0:30 - 1:30	2						2	1												2	1					
0:45 - 1:45	2						2	1												2	1					
1:00 - 2:00	2						2	1												2	1					
1:15 - 2:15	2						2	1												2	1					
1:30 - 2:30																										
1:45 - 2:45																										
2:00 - 3:00														1					1	1						
2:15 - 3:15			1					1	1				1					1	1	2	2					
2:30 - 3:30			1					1	1				1					1	1	2	2					
2:45 - 3:45			1					1	1				1					1	1	2	2					
3:00 - 4:00			2					2	2									2	2	2	2					
3:15 - 4:15			1					1	1			1						1	1	2	2					
3:30 - 4:30			1					1	1			1						1	1	2	2					
3:45 - 4:45			1					1	1			1						1	1	2	2					
4:00 - 5:00																										
4:15 - 5:15																										
4:30 - 5:30			1					1	1				1					1	1	2	2					
4:45 - 5:45			2					2	2				1					1	1	3	3					
5:00 - 6:00	1		6					1	6	7			2					2	1	8	8					
5:15 - 6:15	1		9					1	9	10			2	1				2	2	12	12					
5:30 - 6:30	1		10					1	10	11			2	1				2	2	13	13					
5:45 - 6:45	1		14					1	14	15			3	1				3	3	17	17					
6:00 - 7:00			13	1					14	14			3	2				3	4	18	18					
6:16 - 7:16	1		15	1				1	16	17			4	1	2			4	5	22	22					
6:30 - 7:30	4		16	1				4	17	19			34	1	4	1		34	23	42	42					
6:45 - 7:45	6		20	2				6	22	25			53	2	10	1		53	40	65	65					
7:00 - 8:00	9		25	1				9	26	31			54	2	11	2		54	42	73	73					
7:15 - 8:15	9		24	1				9	25	30			59	2	17	2		59	51	80	80					
7:30 - 8:30	6		30	1				6	31	34			31	2	17	1		31	36	70	70					
7:45 - 8:45	5		26					5	26	29			13	1	14	2		13	24	52	52					
8:00 - 9:00	2		24					2	24	25			16	1	19	1		16	29	54	54					
8:15 - 9:15	1		27	1				1	28	29			12		16	2		12	24	53	53					
8:30 - 9:30	1		28	1				1	29	30			10	1	18	2		10	26	56	56					

# Stadt Dreieich , Verkehrszählung vom Dienstag, 16.10.2018

- Einmündung Ostpreußenstraße / Kennedystraße ( 60\_K021 ) -

<b>Auftraggeber:</b>	Stadt Dreieich
<b>Projekt:</b>	Verkehrszählung Kennedystraße
<b>Querschnitt:</b>	Philipp-Holzmann-Straße
<b>Datum:</b>	Dienstag, 16.10.2018

RILSA-Nr.	2, 3, 1u							Σ R   Σ Kfz   Σ PKW-E			4, 8, 1u							Σ R   Σ Kfz   Σ PKW-E			2, 3, 4, 8, 1u				Σ SV   SV-Anteil	
	R	M	Pkw	Lf	B	L	Z	Σ R	Σ Kfz	Σ PKW-E	R	M	Pkw	Lf	B	L	Z	Σ R	Σ Kfz	Σ PKW-E	Σ R	Σ Kfz	Σ PKW-E	Σ SV	SV-Anteil	
1	1		27	1			1	28	29		9	2	18	1			9	21	26	10	49	54				
2	1		29	2			1	31	32		5	2	14	3			5	19	22	6	50	53				
3	3		26	2			3	28	30		4	2	12	6			4	20	22	7	48	52				
4	4		21	2			4	23	25		4	1	10	7			4	18	20	8	41	45				
5	5		25	2			5	27	30		4		13	7			4	20	22	9	47	52				
6	5		26	2			5	28	31		4		18	6			4	24	26	9	52	57				
7	5		29	2			5	31	34		3		25	5			3	30	32	8	61	65				
8	6		29	4			6	33	36		12		26	5			12	31	37	18	64	73				
9	12		27	6			12	33	39		11		23	6			11	29	35	23	62	74				
10	13		22	5			13	27	34		11		18	5			11	23	29	24	50	62				
11	13		20	4			13	24	31		12		21	3		1	12	25	32	25	49	62				
12	14	1	20	2			14	23	30		3		24	2		2	3	28	31	17	51	61	1	2,0%		
13	10	1	17	1			10	19	24		3		28	1		2	3	31	34	13	50	58	2	4,0%		
14	11	1	20	1			11	22	28		3		26	2		2	3	30	33	14	52	60	2	3,8%		
15	15	3	22	2			15	27	35		3		18	2		1	3	21	23	18	48	58	1	2,1%		
16	32	3	19	2			32	24	40		6		17	3			6	20	23	38	44	63				
17	31	3	20	1		1	31	25	41		9		15	4			9	19	24	40	44	65	1	2,3%		
18	34	3	15	1		1	34	20	38		9		21	4			9	25	30	43	45	67	1	2,2%		
19	29	1	14			1	29	16	31		7		19	4			7	23	27	36	39	58	1	2,6%		
20	9		18	1		1	9	20	25		7		16	3		1	7	20	24	16	40	49	2	5,0%		
21	8		15	1			8	16	20		7		14	2		1	7	17	21	15	33	41	1	3,0%		
22	3		16	1			3	17	19		10		13	2		1	10	16	22	13	33	40	1	3,0%		
23	3		19	2			3	21	23		11		15	2		1	11	18	24	14	39	47	1	2,6%		
24	8	1	17	2			8	20	24		11		23	2			11	25	31	19	45	55				
25	17	2	24	3			17	29	38		9		23	3			9	26	31	26	55	68				
26	20	2	23	3			20	28	38		9		20	3			9	23	28	29	51	66				
27	22	2	20	2			22	24	35		10		26	2			10	28	33	32	52	68				
28	27	1	21	2			27	24	38		8		24	2			8	26	30	35	50	68				
29	24	1	15	2			24	18	30		8		22	1			8	23	27	32	41	57				
30	25	1	18	2			25	21	34		8		25	1			8	26	30	33	47	64				
31	28	1	16	2			28	19	33		7		23	1			7	24	28	35	43	61				
32	21	1	14	1			21	16	27		11		26	1			11	27	33	32	43	59				
33	16		13				16	13	21		11		31	1			11	32	38	27	45	59				
34	16		14				16	14	22		10		27	2			10	29	34	26	43	56				
35	14		18				14	18	25		13		24	2			13	26	33	27	44	58				

# Stadt Dreieich , Verkehrszählung vom Dienstag, 16.10.2018

- Einmündung Ostpreußenstraße / Kennedystraße ( 60\_K021 ) -

<b>Auftraggeber:</b>	Stadt Dreieich
<b>Projekt:</b>	Verkehrszählung Kennedystraße
<b>Querschnitt:</b>	Philipp-Holzmann-Straße
<b>Datum:</b>	Dienstag, 16.10.2018

1	2, 3, 1u							Σ R Σ Kfz Σ PKW-E			4, 8, 1u							Σ R Σ Kfz Σ PKW-E			2, 3, 4, 8, 1u				Σ SV SV-Anteil	
	R	M	Pkw	Lf	B	L	Z	Σ R	Σ Kfz	Σ PKW-E	R	M	Pkw	Lf	B	L	Z	Σ R	Σ Kfz	Σ PKW-E	Σ R	Σ Kfz	Σ PKW-E	Σ SV	SV-Anteil	
17:30 - 18:30	16		20					16	20	28	9		19	2			9	21	26	25	41	54				
17:45 - 18:45	21		23	1				21	24	35	8		22	2			8	24	28	29	48	63				
18:00 - 19:00	18		26	1				18	27	36	6	1	28				6	29	32	24	56	68				
18:15 - 19:15	15		23	1				15	24	32	2	2	30				2	32	33	17	56	65				
18:30 - 19:30	12		19	1				12	20	26	1	2	27				1	29	30	13	49	56				
18:45 - 19:45	5	1	19					5	20	23	1	2	23				1	25	26	6	45	48				
19:00 - 20:00	5	1	13					5	14	17		1	26					27	27	5	41	44				
19:15 - 20:15	4	1	10					4	11	13			24					24	24	4	35	37				
19:30 - 20:30	2	1	10					2	11	12	1		25				1	25	26	3	36	38				
19:45 - 20:45	1		9					1	9	10	1		25				1	25	26	2	34	35				
20:00 - 21:00			6						6	6	1		17				1	17	18	1	23	24				
20:15 - 21:15			6						6	6	2		13				2	13	14	2	19	20				
20:30 - 21:30			8						8	8	1		15				1	15	16	1	23	24				
20:45 - 21:45	2		5					2	5	6	2		17				2	17	18	4	22	24				
21:00 - 22:00	3		5					3	5	7	2		16				2	16	17	5	21	24				
21:15 - 22:15	3		3					3	3	5	1		16				1	16	17	4	19	21				
21:30 - 22:30	3		2					3	2	4	1		13				1	13	14	4	15	17				
21:45 - 22:45	1		2					1	2	3			7					7	7	1	9	10				
22:00 - 23:00			2						2	2			7					7	7		9	9				
22:15 - 23:15			4						4	4			6					6	6		10	10				
22:30 - 23:30			2						2	2			3					3	3		5	5				
22:45 - 23:45			5						5	5			3	1				4	4		9	9				
23:00 - 24:00			5						5	5			1	1				2	2		7	7				

**Spitzenstunden morgens / abends:**

7:15 - 8:15	9		24	1				9	25	30	59	2	17	2				59	21	51	68	46	80		
15:00 - 16:00	20	2	23	3				20	28	38	9		20	3				9	23	28	29	51	66		

**Zählung Gesamt (0:00 - 24:00 Uhr):**

24 Stunden	168	9	310	20		1		168	340	425	154	7	311	32		3		154	353	432	322	693	856	4	0,6%
------------	-----	---	-----	----	--	---	--	-----	-----	-----	-----	---	-----	----	--	---	--	-----	-----	-----	-----	-----	-----	---	------

**"Tagzeitraum" / "Nachtzeitraum"**

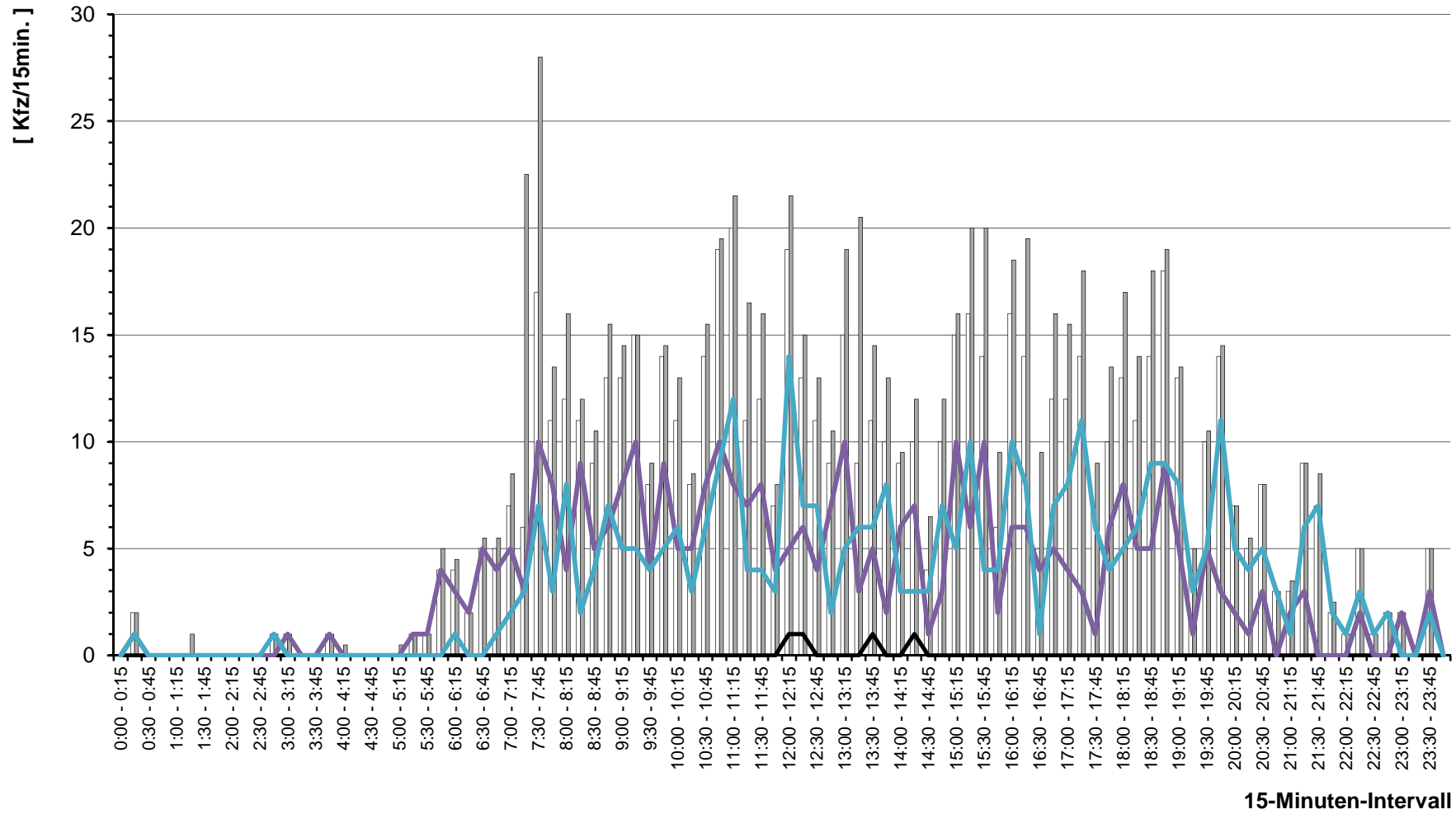
6:00 - 22:00	165	8	295	20		1		165	324	407	151	7	301	31		3		151	342	419	316	666	826	4	0,6%
22:00 - 6:00	3	1	15					3	16	18	3		10	1				3	11	13	6	27	30		

**Erläuterungen:**  
R: Radfahrer (1 PKW-E)  
K: Motorrad (1 PKW-E)  
Pkw: Pkw (1 PKW-E)  
Lfw: Lieferwagen (1 PKW-E)  
B: Bus (1,5 PKW-E)  
L: Lkw + Lf mit Anhänger (1,5 PKW-E)  
Z: Last- / Sattelzug (2 PKW-E)



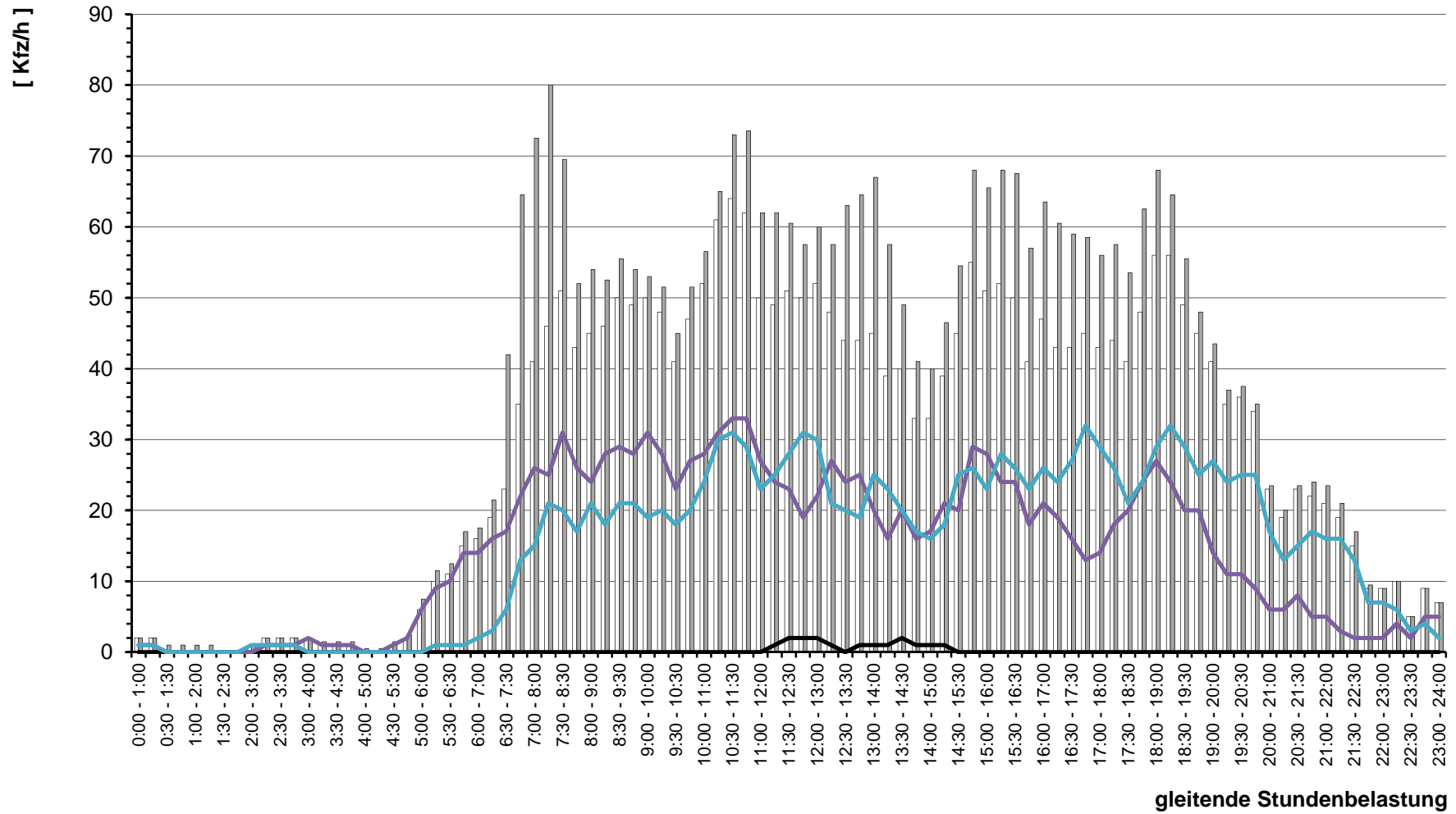
# Stadt Dreieich, Verkehrszählung Kennedystraße Verkehrszählung vom Dienstag, 16.10.2018

- Querschnitt Philipp-Holzmann-Straße -



# Stadt Dreieich, Verkehrszählung Kennedystraße Verkehrszählung vom Dienstag, 16.10.2018

- Querschnitt Philipp-Holzmann-Straße -





# Stadt Dreieich , Verkehrszählung vom Dienstag, 16.10.2018

- Einmündung Ostpreußenstraße / Kennedystraße ( 60\_K021 ) -

<b>Auftraggeber:</b>	Stadt Dreieich																																																
<b>Projekt:</b>	Verkehrszählung Kennedystraße																																																
<b>Querschnitt:</b>	Ostpreußenstraße																																																
<b>Datum:</b>	Dienstag, 16.10.2018																																																
RILSA-Nr.																																																	
	4, 6, 4u									Σ R			Σ Kfz			Σ PKW-E			3, 7, 4u									Σ R			Σ Kfz			Σ PKW-E			3, 4, 6, 7, 4u			Σ SV		SV-Anteil							
	R	M	Pkw	Lf	B	L	Z							R	M	Pkw	Lf	B	L	Z							R	M	Pkw	Lf	B	L	Z																
0:00 - 1:00			2	1							3		3																																				
0:15 - 1:15			2	1							3		3																																				
0:30 - 1:30				1							1		1			1																																	
0:45 - 1:45																1																																	
1:00 - 2:00																1																																	
1:15 - 2:15																1																																	
1:30 - 2:30																1																																	
1:45 - 2:45																1																																	
2:00 - 3:00			1								1		1																																				
2:15 - 3:15			1								1		1			1																																	
2:30 - 3:30			1								1		1			1																																	
2:45 - 3:45			1								1		1			1																																	
3:00 - 4:00																1																																	
3:15 - 4:15																1																																	
3:30 - 4:30				1							1		1				1																																
3:45 - 4:45			1	1							2		2			2	1																																
4:00 - 5:00			1	1							2		2	1		5	1										1		6	7							1		8	9									
4:15 - 5:15			1	1							2		2	1		5	1										1		6	7							1		8	9									
4:30 - 5:30			2								2		2	1		7											1		7	8							1		9	10									
4:45 - 5:45			1								1		1	1		8											1		8	9							1		9	10									
5:00 - 6:00			1								1		1		1	8													9	9									10	10									
5:15 - 6:15			2								2		2		1	14													15	15									17	17									
5:30 - 6:30			1								1		1		1	18	1												20	20									21	21									
5:45 - 6:45			4								4		4		1	28	1		1										31	32									35	36									
6:00 - 7:00	1		6					1			1	6	7	3	1	38	2		1								3		42	44							4		48	51									
6:16 - 7:16	1		12					1			1	12	13	8	2	49	2		1								8		54	59							9		66	71									
6:30 - 7:30	4		21	2				4			4	23	25	23	3	68	3		1								23		75	87							27		98	112									
6:45 - 7:45	6		33	4			1	6			6	38	42	29	6	102	4										29		112	127							35		150	168									
7:00 - 8:00	7		41	5			1	7			7	47	51	29	5	114	5										29		124	139							36		171	190									
7:15 - 8:15	8	1	47	5			1	8			8	55	61	26	5	128	7										26		140	153							34		195	214									
7:30 - 8:30	6	1	49	3			1	6			6	55	60	12	5	144	6		1								12		156	163							18		211	222									
7:45 - 8:45	5	1	48	6			1	5			5	56	60	7	2	123	5		1								7		131	135							12		187	195									
8:00 - 9:00	4	1	55	5			2	4			4	64	68	4	2	129	3		4								4		138	142							8		202	210									
8:15 - 9:15	5		55	8			4	5			5	67	72	3	1	126	5		5								3		137	141							8		204	213									
8:30 - 9:30	4		52	8			4	4			4	64	68	2		102	5		5								2		112	116							6		176	184									

# Stadt Dreieich , Verkehrszählung vom Dienstag, 16.10.2018

- Einmündung Ostpreußenstraße / Kennedystraße ( 60\_K021 ) -

<b>Auftraggeber:</b>	Stadt Dreieich
<b>Projekt:</b>	Verkehrszählung Kennedystraße
<b>Querschnitt:</b>	Ostpreußenstraße
<b>Datum:</b>	Dienstag, 16.10.2018

RILSA-Nr.	4, 6, 4u							Σ R   Σ Kfz   Σ PKW-E			3, 7, 4u							Σ R   Σ Kfz   Σ PKW-E			3, 4, 6, 7, 4u			Σ SV   SV-Anteil	
	R	M	Pkw	Lf	B	L	Z	Σ R	Σ Kfz	Σ PKW-E	R	M	Pkw	Lf	B	L	Z	Σ R	Σ Kfz	Σ PKW-E	Σ R	Σ Kfz	Σ PKW-E	Σ SV	SV-Anteil
8:45 - 9:45	3		53	4		4	3	61	65	2		90	7		5	2	102	106	5	163	170	9	5,5%		
9:00 - 10:00	3	1	49	6		3	3	59	62	2		78	9	2		2	89	91	5	148	153	5	3,4%		
9:15 - 10:15	1	1	42	7		1	1	51	52	2		65	6	1		2	72	74	3	123	126	2	1,6%		
9:30 - 10:30	1	1	45	9		1	1	56	57	3		61	5			3	66	68	4	122	125	1	0,8%		
9:45 - 10:45	2	1	40	9		1		51	53	4		63	4			4	67	69	6	118	122	1	0,8%		
10:00 - 11:00	2		42	9		1		52	54	5		65	4		1	5	70	74	7	122	127	2	1,6%		
10:15 - 11:15	2		54	8		1		63	65	6		66	7		1	6	74	78	8	137	143	2	1,5%		
10:30 - 11:30	3		54	6		2		62	65	5		67	11		1	5	79	83	8	141	147	3	2,1%		
10:45 - 11:45	2		55	7		2		64	66	11		69	13		1	11	83	90	13	147	156	3	2,0%		
11:00 - 12:00	2		54	6		1		61	63	10		66	12			10	78	83	12	139	146	1	0,7%		
11:15 - 12:15	3	1	54	4		1		60	62	8		68	9			8	77	81	11	137	143	1	0,7%		
11:30 - 12:30	4	1	63	4		2		70	73	11	1	71	8		1	11	81	87	15	151	160	3	2,0%		
11:45 - 12:45	4	1	71	3		2		77	80	4	1	67	7		1	4	76	79	8	153	159	3	2,0%		
12:00 - 13:00	5	4	67	3		2		76	80	6	1	60	7		3	6	71	76	11	147	155	5	3,4%		
12:15 - 13:15	7	5	71	3		2		81	86	8	1	56	8		4	8	69	75	15	150	161	6	4,0%		
12:30 - 13:30	10	5	71	5				81	86	12	1	49	6		3	12	59	67	22	140	153	3	2,1%		
12:45 - 13:45	10	5	69	6		2	1	83	90	13	1	50	4		4	13	59	68	23	142	158	7	4,9%		
13:00 - 14:00	12	2	78	7		4	1	92	101	12	1	48	3		3	12	55	63	24	147	164	8	5,4%		
13:15 - 14:15	9		69	10		4	1	84	92	10	2	47	2		2	10	53	59	19	137	151	7	5,1%		
13:30 - 14:30	7		57	8		5	1	71	78	4	3	48	3		3	4	57	61	11	128	139	9	7,0%		
13:45 - 14:45	7		58	6		3		67	72	3	3	44	3		2	3	52	55	10	119	127	5	4,2%		
14:00 - 15:00	5		59	5		2		66	70	3	4	51	3		1	3	59	61	8	125	131	3	2,4%		
14:15 - 15:15	7		61	2		2		65	70	5	4	60	7		2	5	73	77	12	138	146	4	2,9%		
14:30 - 15:30	6		76	3		2		81	85	6	2	75	6		1	6	84	88	12	165	173	3	1,8%		
14:45 - 15:45	6	1	73	5		5		84	90	11	4	91	10		1	11	106	112	17	190	202	6	3,2%		
15:00 - 16:00	7	2	76	8		4		90	96	13	3	89	12		1	13	105	112	20	195	208	5	2,6%		
15:15 - 16:15	8	2	82	9		4		97	103	12	2	82	7		2	12	93	100	20	190	203	6	3,2%		
15:30 - 16:30	7	2	82	8		4		96	102	12	2	69	9		3	12	83	91	19	179	192	7	3,9%		
15:45 - 16:45	10	2	82	7		1		92	98	10		64	7		3	10	74	81	20	166	178	4	2,4%		
16:00 - 17:00	10	1	77	4		1		83	89	10		63	6		5	10	74	82	20	157	170	6	3,8%		
16:15 - 17:15	8	2	72	3		2		79	84	12		74	8		3	12	85	93	20	164	177	5	3,0%		
16:30 - 17:30	12	2	70	4		1		77	84	11		80	7		2	11	90	98	23	167	181	4	2,4%		
16:45 - 17:45	12	1	74	3		2		80	87	12		72	6		2	12	81	89	24	161	176	5	3,1%		
17:00 - 18:00	11	1	71	5		2		79	86	10		80	5		1	10	86	92	21	165	178	3	1,8%		
17:15 - 18:15	13		71	5		1		77	84	10		73	5		1	10	80	87	23	157	171	3	1,9%		

# Stadt Dreieich , Verkehrszählung vom Dienstag, 16.10.2018

- Einmündung Ostpreußenstraße / Kennedystraße ( 60\_K021 ) -

<b>Auftraggeber:</b>	Stadt Dreieich
<b>Projekt:</b>	Verkehrszählung Kennedystraße
<b>Querschnitt:</b>	Ostpreußenstraße
<b>Datum:</b>	Dienstag, 16.10.2018

1	2							3			4							5			6							7	
	R	M	Pkw	Lf	B	L	Z	Σ R	Σ Kfz	Σ PKW-E	R	M	Pkw	Lf	B	L	Z	Σ R	Σ Kfz	Σ PKW-E	Σ R	Σ Kfz	Σ PKW-E	Σ SV	SV-Anteil				
17:30 - 18:30	8	1	70	5			1	8	77	82	12		85	4		1	12	90	97	20	167	178	2	1,2%					
17:45 - 18:45	5	1	69	7				5	77	80	17	1	87	5		1	17	94	103	22	171	183	1	0,6%					
18:00 - 19:00	6	2	76	4				6	82	85	17	1	88	5		1	17	95	104	23	177	189	1	0,6%					
18:15 - 19:15	4	4	77	4				4	85	87	14	1	86	5			14	92	99	18	177	186							
18:30 - 19:30	4	3	72	3				4	78	80	11	1	72	4			11	77	83	15	155	163							
18:45 - 19:45	4	3	69	1				4	73	75	1	1	65	2			1	68	69	5	141	144							
19:00 - 20:00	2	2	65	1				2	68	69		2	58	3				63	63	2	131	132							
19:15 - 20:15	2		60					2	60	61		2	44	1				47	47	2	107	108							
19:30 - 20:30	4		51	1				4	52	54		2	30	1				33	33	4	85	87							
19:45 - 20:45	4		41	1				4	42	44		1	28	1				30	30	4	72	74							
20:00 - 21:00	3		36	1				3	37	39			17					17	17	3	54	56							
20:15 - 21:15	2		30	1				2	31	32	1		18				1	18	19	3	49	51							
20:30 - 21:30			34						34	34	1		17				1	17	18	1	51	52							
20:45 - 21:45	1		42					1	42	43	2		14				2	14	15	3	56	58							
21:00 - 22:00	1		36					1	36	37	2		11				2	11	12	3	47	49							
21:15 - 22:15	1		34					1	34	35	1		7				1	7	8	2	41	42							
21:30 - 22:30	1		33					1	33	34	1		10				1	10	11	2	43	44							
21:45 - 22:45	2		21					2	21	22			7					7	7	2	28	29							
22:00 - 23:00	2		19					2	19	20			8					8	8	2	27	28							
22:15 - 23:15	2		17					2	17	18			11					11	11	2	28	29							
22:30 - 23:30	4		10					4	10	12			7					7	7	4	17	19							
22:45 - 23:45	2		11					2	11	12			9					9	9	2	20	21							
23:00 - 24:00	2		6					2	6	7			10					10	10	2	16	17							

<b>Spitzenstunden morgens / abends:</b>																										
7:15 - 8:15		8	1	47	5		1	1	8	55	61	26	5	128	7				26	140	153	34	195	214	2	1,0%
15:00 - 16:00		7	2	76	8		4		7	90	96	13	3	89	12		1		13	105	112	20	195	208	5	2,6%

<b>Zählung Gesamt (0:00 - 24:00 Uhr):</b>																										
24 Stunden		85	16	918	71		23	2	85	1.030	1086	127	21	1.088	80		21	2	127	1.212	1288	212	2.242	2374	48	2,1%

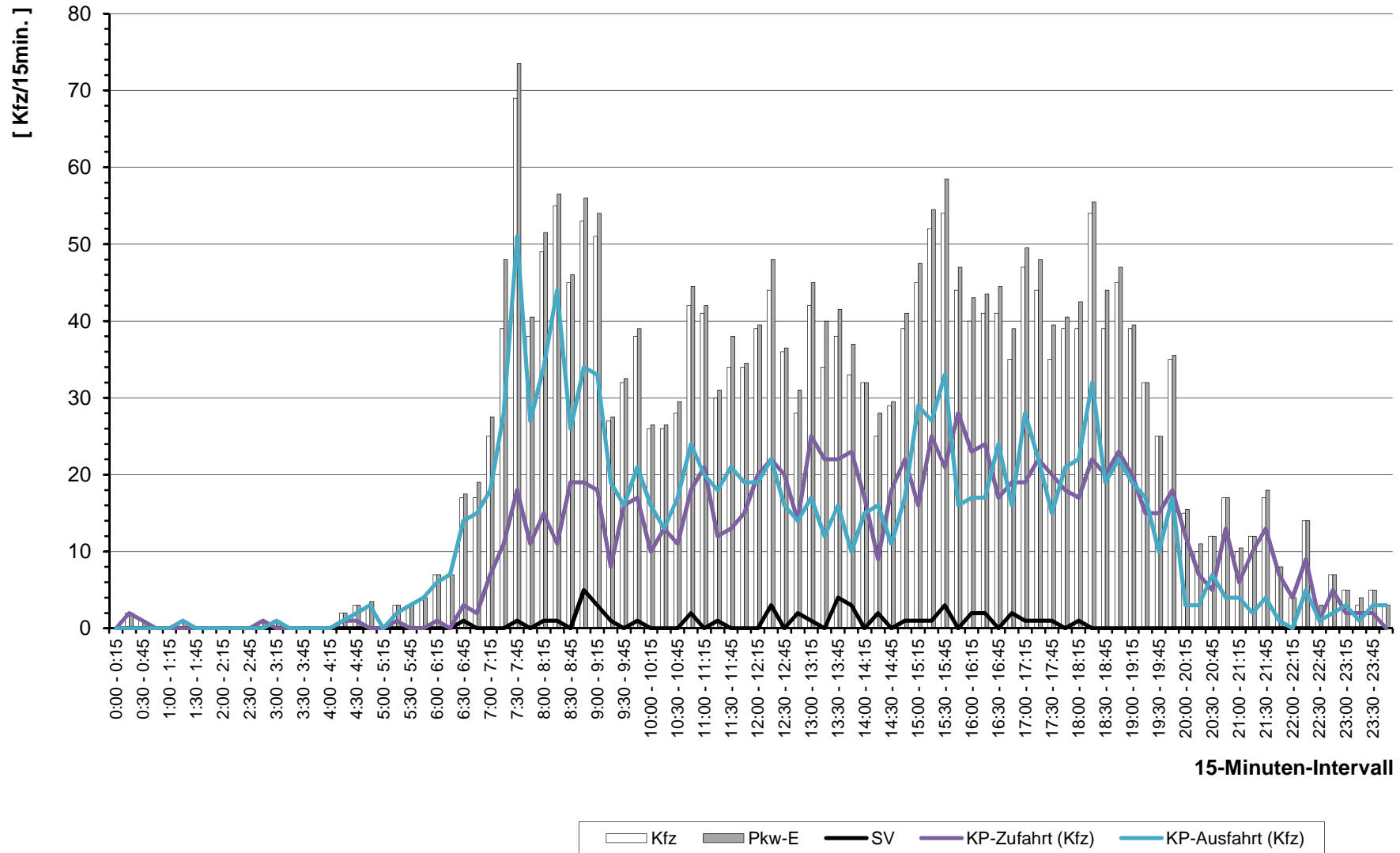
<b>"Tagzeitraum" / "Nachtzeitraum"</b>																										
6:00 - 22:00		81	16	888	69		23	2	81	998	1052	126	20	1.055	79		21	2	126	1.177	1253	207	2.175	2305	48	2,2%
22:00 - 6:00		4		30	2				4	32	34	1	1	33	1				1	35	36	5	67	70		

**Erläuterungen:**  
R: Radfahrer (1 PKW-E)  
K: Motorrad (1 PKW-E)  
Pkw: Pkw (1 PKW-E)  
Lfw: Lieferwagen (1 PKW-E)  
B: Bus (1,5 PKW-E)  
L: Lkw + Lf mit Anhänger (1,5 PKW-E)  
Z: Last- / Sattelzug (2 PKW-E)



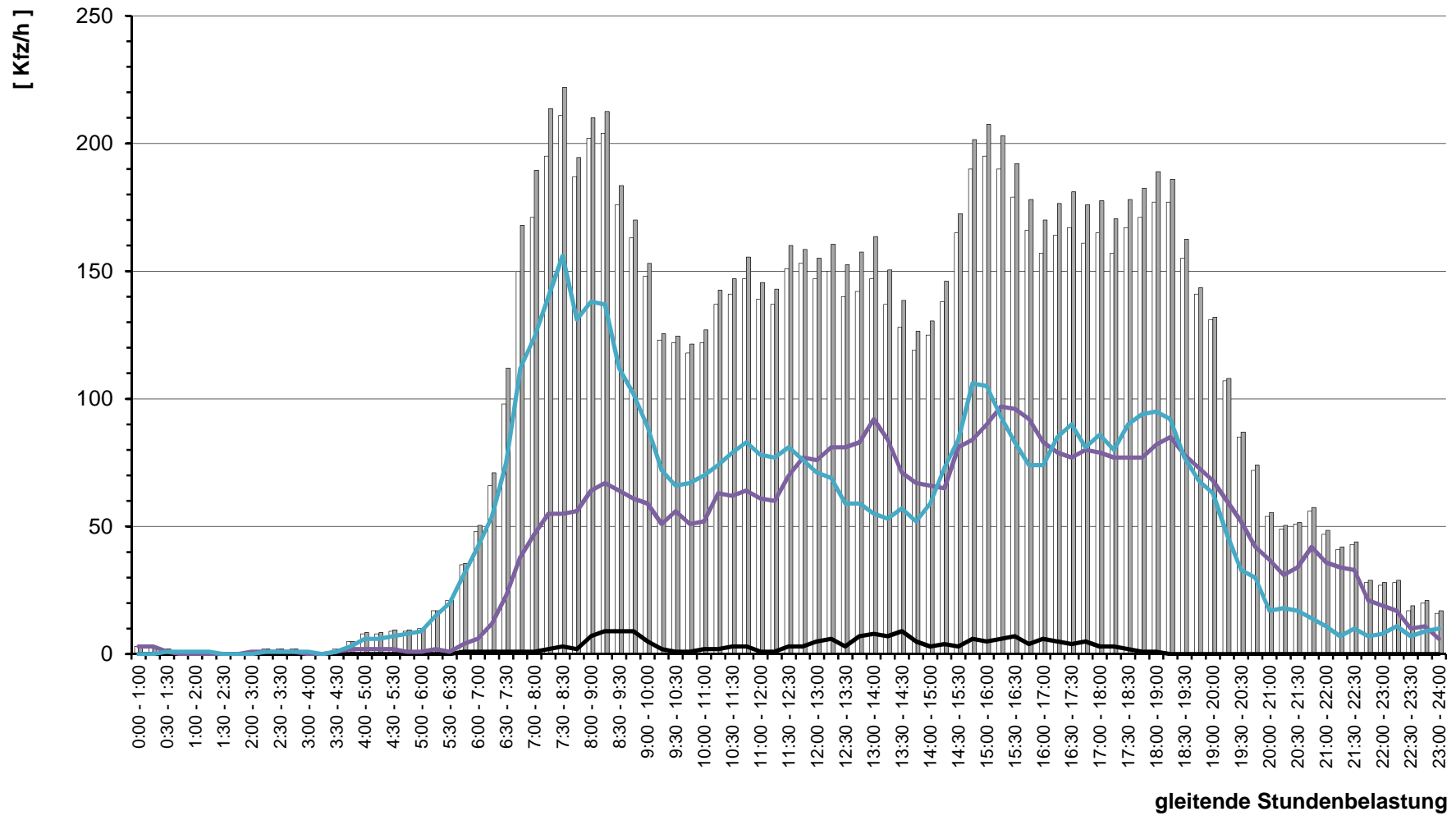
# Stadt Dreieich, Verkehrszählung Kennedystraße Verkehrszählung vom Dienstag, 16.10.2018

- Querschnitt Ostpreußenstraße -



# Stadt Dreieich, Verkehrszählung Kennedystraße Verkehrszählung vom Dienstag, 16.10.2018

- Querschnitt Ostpreußenstraße -





# Stadt Dreieich , Verkehrszählung vom Dienstag, 16.10.2018

- Einmündung Ostpreußenstraße / Kennedystraße ( 60\_K021 ) -

<b>Auftraggeber:</b>	Stadt Dreieich
<b>Projekt:</b>	Verkehrszählung Kennedystraße
<b>Querschnitt:</b>	Kennedystraße
<b>Datum:</b>	Dienstag, 16.10.2018

RILSA-Nr.	7, 8, 7u							Σ R   Σ Kfz   Σ PKW-E			2, 6, 7u							Σ R   Σ Kfz   Σ PKW-E			2, 6, 7, 8, 7u			Σ SV   SV-Anteil	
	R	M	Pkw	Lf	B	L	Z	Σ R	Σ Kfz	Σ PKW-E	R	M	Pkw	Lf	B	L	Z	Σ R	Σ Kfz	Σ PKW-E	Σ R	Σ Kfz	Σ PKW-E	Σ SV	SV-Anteil
8:45 - 9:45	8	2	75	6		5		88	95		1		47	3		4		54	57		9	142	151	9	6,3%
9:00 - 10:00	4	2	57	8		2		69	72		1	1	43	4		3		51	53		5	120	125	5	4,2%
9:15 - 10:15	3	2	46	5		1		54	56		1	1	37	2		1		41	42		4	95	98	2	2,1%
9:30 - 10:30	4	1	47	4				52	54		2	1	42	3		1		47	49		6	99	103	1	1,0%
9:45 - 10:45	4		49	3				52	54		3	1	38	3		1		43	45		7	95	99	1	1,1%
10:00 - 11:00	5		49	2			1	52	56		3		34	3		1		38	40		8	90	96	2	2,2%
10:15 - 11:15	4		51	5			1	57	60		2		43	3		1		47	49		6	104	109	2	1,9%
10:30 - 11:30	11		52	8			1	61	68		3		42	2		2		46	49		14	107	116	3	2,8%
10:45 - 11:45	10		54	8			1	63	69		2		44	2		2		48	50		12	111	119	3	2,7%
11:00 - 12:00	9		55	8				63	68		3		47	2		1		50	52		12	113	120	1	0,9%
11:15 - 12:15	9		54	6		1		61	66		5	1	39	2		1		43	46		14	104	112	2	1,9%
11:30 - 12:30	2		56	6		3		65	68		6	1	44	2		2		49	53		8	114	121	5	4,4%
11:45 - 12:45	3		54	5		3		62	65		10	1	47	1		2		51	57		13	113	122	5	4,4%
12:00 - 13:00	3		48	5		5		58	62		10	4	49			2		55	61		13	113	123	7	6,2%
12:15 - 13:15	4		42	6		5		53	58		15	7	61	1		2		71	80		19	124	137	7	5,6%
12:30 - 13:30	6		36	4		3		43	48		30	7	60	2				69	84		36	112	132	3	2,7%
12:45 - 13:45	9		36	4		3		43	49		28	7	60	3		2	1	73	89		37	116	138	6	5,2%
13:00 - 14:00	9		35	3		2		40	46		34	4	59	4		4	1	72	92		43	112	138	7	6,3%
13:15 - 14:15	7	1	37	2		1		41	45		28		54	6		4	1	65	82		35	106	127	6	5,7%
13:30 - 14:30	5	3	34	2		2		41	45		10		45	5		4	1	55	63		15	96	108	7	7,3%
13:45 - 14:45	4	3	33	2		2		40	43		9		48	4		2		54	60		13	94	103	4	4,3%
14:00 - 15:00	9	4	40	2		1		47	52		4		51	3		1		55	58		13	102	110	2	2,0%
14:15 - 15:15	11	4	46	6		2		58	65		5		51	1		1		53	56		16	111	121	3	2,7%
14:30 - 15:30	13	2	66	6		1		75	82		10	1	61	3		2		67	73		23	142	155	3	2,1%
14:45 - 15:45	11	3	74	9		1		87	93		14	2	57	4		5		68	78		25	155	171	6	3,9%
15:00 - 16:00	11	2	72	11		1		86	92		16	3	62	7		4		76	86		27	162	178	5	3,1%
15:15 - 16:15	10	1	66	6		2		75	81		18	3	60	8		4		75	86		28	150	167	6	4,0%
15:30 - 16:30	9	1	53	7		3		64	70		23	2	63	6		4		75	89		32	139	159	7	5,0%
15:45 - 16:45	9		56	6		3		65	71		25	3	67	7		1		78	91		34	143	162	4	2,8%
16:00 - 17:00	8		53	5		5		63	70		25	2	60	4		1		67	80		33	130	150	6	4,6%
16:15 - 17:15	9		66	7		3		76	82		26	3	57	3		2		65	79		35	141	161	5	3,5%
16:30 - 17:30	9		75	7		2	1	85	92		20	3	53	4		1		61	72		29	146	163	4	2,7%
16:45 - 17:45	11		66	6		2	1	75	83		16	1	50	2		2		55	64		27	130	147	5	3,8%
17:00 - 18:00	8		72	5			1	78	83		15	1	50	3		2		56	65		23	134	148	3	2,2%
17:15 - 18:15	10		63	5		1	1	70	77		14		55	3		1		59	67		24	129	143	3	2,3%

# Stadt Dreieich , Verkehrszählung vom Dienstag, 16.10.2018

- Einmündung Ostpreußenstraße / Kennedystraße ( 60\_K021 ) -

<b>Auftraggeber:</b>	Stadt Dreieich
<b>Projekt:</b>	Verkehrszählung Kennedystraße
<b>Querschnitt:</b>	Kennedystraße
<b>Datum:</b>	Dienstag, 16.10.2018

1	2							3			4							5			6							7	
	R	M	Pkw	Lf	B	L	Z	Σ R	Σ Kfz	Σ PKW-E	R	M	Pkw	Lf	B	L	Z	Σ R	Σ Kfz	Σ PKW-E	Σ R	Σ Kfz	Σ PKW-E	Σ SV	SV-Anteil				
17:30 - 18:30	10		70	4		1		10	75	81	13	1	56	3		1		13	61	68	23	136	149	2	1,5%				
17:45 - 18:45	10	1	71	4		1		10	77	83	11	1	54	5				11	60	66	21	137	148	1	0,7%				
18:00 - 19:00	9	1	73	4		1		9	79	84	10	1	59	4				10	64	69	19	143	153	1	0,7%				
18:15 - 19:15	5	1	74	4				5	79	82	8	2	58	4				8	64	68	13	143	150						
18:30 - 19:30	3	1	62	3				3	66	68	7	1	54	3				7	58	62	10	124	129						
18:45 - 19:45		1	53	2					56	56	7	2	53	1				7	56	60	7	112	116						
19:00 - 20:00		2	51	3					56	56	7	2	45	1				7	48	52	7	104	108						
19:15 - 20:15		2	40	1					43	43	6	1	42					6	43	46	6	86	89						
19:30 - 20:30		2	27	1					30	30	5	1	33	1				5	35	38	5	65	68						
19:45 - 20:45		1	27	1					29	29	4		24	1				4	25	27	4	54	56						
20:00 - 21:00			16						16	16	2		24	1				2	25	26	2	41	42						
20:15 - 21:15	2		15					2	15	16	1	1	20	1				1	21	22	3	36	38						
20:30 - 21:30	2		15					2	15	16			25						25	25	2	40	41						
20:45 - 21:45	2		14					2	14	15	1		30					1	30	31	3	44	46						
21:00 - 22:00	2		11					2	11	12	2		25					2	25	26	4	36	38						
21:15 - 22:15			9						9	9	2		23					2	23	24	2	32	33						
21:30 - 22:30			10						10	10	2		22					2	22	23	2	32	33						
21:45 - 22:45			7						7	7	3		16					3	16	18	3	23	25						
22:00 - 23:00			8						8	8	2		14					2	14	15	2	22	23						
22:15 - 23:15			9						9	9	2		13					2	13	14	2	22	23						
22:30 - 23:30			6						6	6	4		8					4	8	10	4	14	16						
22:45 - 23:45			5	1					6	6	2		9					2	9	10	2	15	16						
23:00 - 24:00			6	1					7	7	2		6					2	6	7	2	13	14						

**Spitzenstunden morgens / abends:**

7:15 - 8:15	70	6	112	8				70	126	161	2		38	5		1	1	2	45	48	72	171	209	2	1,2%
15:00 - 16:00	11	2	72	11		1		11	86	92	16	3	62	7		4		16	76	86	27	162	178	5	3,1%

**Zählung Gesamt (0:00 - 24:00 Uhr):**

24 Stunden	169	22	892	69		22	2	169	1.007	1105	141	19	721	48		22	2	141	812	896	310	1.819	2000	48	2,6%
------------	-----	----	-----	----	--	----	---	-----	-------	------	-----	----	-----	----	--	----	---	-----	-----	-----	-----	-------	------	----	------

**"Tagzeitraum" / "Nachtzeitraum"**

6:00 - 22:00	165	21	869	67		22	2	165	981	1077	134	18	696	46		22	2	134	784	864	299	1.765	1941	48	2,7%
22:00 - 6:00	4	1	23	2				4	26	28	7	1	25	2				7	28	32	11	54	60		

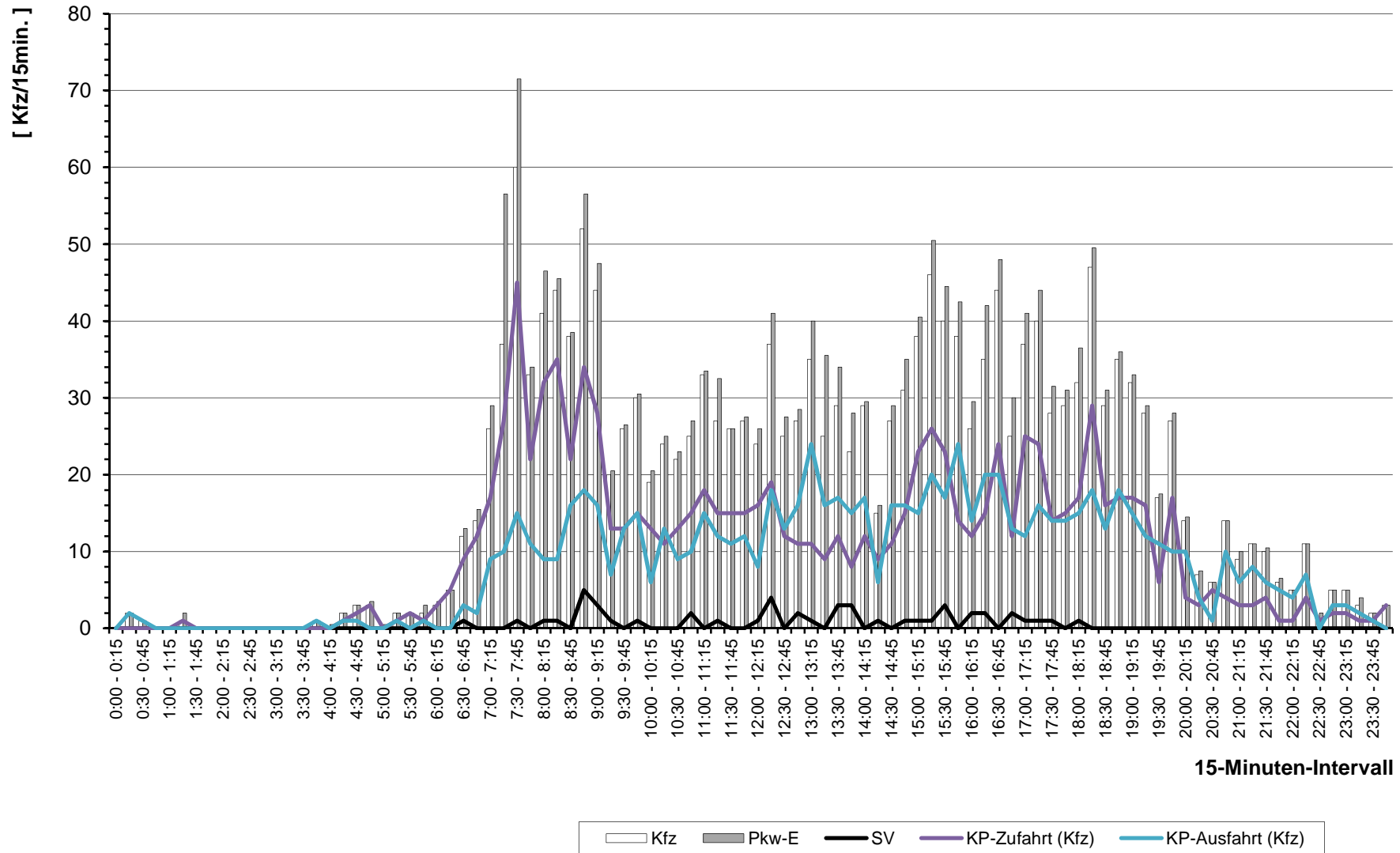
**Erläuterungen:**

R: Radfahrer (1 PKW-E)  
 K: Motorrad (1 PKW-E)  
 Pkw: Pkw (1 PKW-E)  
 Lfw: Lieferwagen (1 PKW-E)  
 B: Bus (1,5 PKW-E)  
 L: Lkw + Lf mit Anhänger (1,5 PKW-E)  
 Z: Last- / Sattelzug (2 PKW-E)



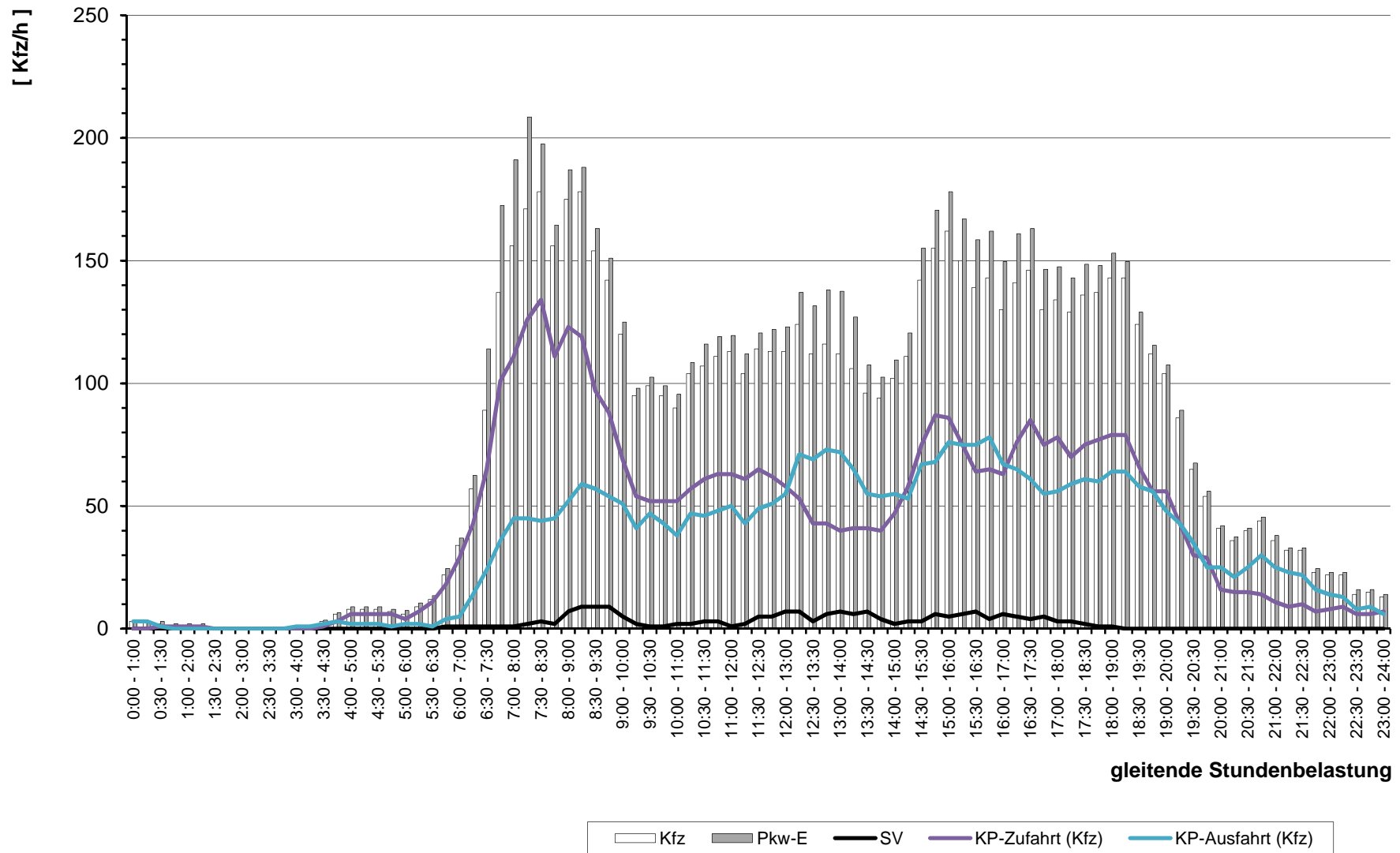
# Stadt Dreieich, Verkehrszählung Kennedystraße Verkehrszählung vom Dienstag, 16.10.2018

- Querschnitt Kennedystraße -



# Stadt Dreieich, Verkehrszählung Kennedystraße Verkehrszählung vom Dienstag, 16.10.2018

- Querschnitt Kennedystraße -



# Stadt Dreieich

Einmündung  
Kennedystraße / Neurothweg  
( 60\_K022 )

Kennedystraße / Neurothweg

Verkehrszählung  
am  
Dienstag, 16.10.2018  
( 0:00 - 24:00 Uhr )

Wetter:  
trocken ( ca. 10°C )

## Stadt Dreieich , Verkehrszählung vom Dienstag, 16.10.2018

<b>Auftraggeber:</b>	Stadt Dreieich	<b>Knotenpunkt:</b>	Kennedystraße / Neurothweg	<b>Datum:</b>	Dienstag, 16.10.2018																												
<b>Projekt:</b>	Verkehrszählung Kennedystraße		60_K022	<b>Zeitraum:</b>	0:00 - 24:00 Uhr																												
Quelle:	Kennedystraße		Kennedystraße		Kennedystraße																												
Ziel:	Neurothweg		An der Winkelsmühle		Kennedystraße																												
RILSA-Nr.:	2					3					1u																						
Zählzeit	R	M	Pkw	Lfw	B	L	Z	Σ Kfz	Σ PKW-E	R	M	Pkw	Lfw	B	L	Z	Σ Kfz	Σ PKW-E	R	M	Pkw	Lfw	B	L	Z	Σ Kfz	Σ PKW-E	Σ R	Σ Kfz	Σ PKW-E	Richtung		
																												Σ R	Σ Kfz	Σ PKW-E	Süd	Nord	Σ F/R
0:00 - 1:00		1	1	1				3	3			1					1	1											4	4			
0:15 - 1:15		1	1	1				3	3			1					1	1											4	4			
0:30 - 1:30	2		1	1				2	3			1					1	1										2	3	4			
0:45 - 1:45	2		1	1				2	3																			2	2	3			
1:00 - 2:00	2								1																			2		1			
1:15 - 2:15	2								1																			2		1			
1:30 - 2:30																																	
1:45 - 2:45																																	
2:00 - 3:00																																	
2:15 - 3:15																																	
2:30 - 3:30																																	
2:45 - 3:45																																	
3:00 - 4:00			1					1	1																				1	1			
3:15 - 4:15			1					1	1																				1	1			
3:30 - 4:30			1					1	1																				1	1			
3:45 - 4:45			1					1	1																				1	1			
4:00 - 5:00																																	
4:15 - 5:15																																	
4:30 - 5:30			2					2	2																				2	2			
4:45 - 5:45			3					3	3																				3	3			
5:00 - 6:00	1		4	1				5	5,5																			1	5	6			
5:15 - 6:15	1		4	1				5	5,5																			1	5	6			
5:30 - 6:30	1		7	1				8	8,5			1					1	1										1	9	10			
5:45 - 6:45	1		11	1				12	12,5			2					2	2										1	14	15			
6:00 - 7:00			14					14	14			3					3	3											17	17			
6:15 - 7:15			25	1				26	26			5					5	5											31	31			
6:30 - 7:30			39	1				40	40			2	7				7	8										2	47	48			
6:45 - 7:45			54	2				56	56			4	13	1			14	16										4	70	72			
7:00 - 8:00			66	4				70	70			12	19	1			20	26										12	90	96			
7:15 - 8:15			69	3				72	72			13	19	1			20	26,5										13	92	99			
7:30 - 8:30			67	3				70	70			11	18	1			19	24,5										11	89	95			
7:45 - 8:45			57	4				61	61			9	20				20	24,5										9	81	86			
8:00 - 9:00			48	2	1			51	51,5			2	17	1			18	19										2	69	71			
8:15 - 9:15			1	44	2	2		49	50			1	22	1			23	23,5										1	72	74			
8:30 - 9:30			1	34	2	2		39	40			1	24	1			25	25,5										1	64	66			



## Stadt Dreieich , Verkehrszählung vom Dienstag, 16.10.2018

<b>Auftraggeber:</b> Stadt Dreieich	<b>Knotenpunkt:</b> Kennedystraße / Neurothweg	<b>Datum:</b> Dienstag, 16.10.2018	
<b>Projekt:</b> Verkehrszählung Kennedystraße	60_K022	<b>Zeitraum:</b> 0:00 - 24:00 Uhr	
Quelle:	Kennedystraße	Kennedystraße	Kennedystraße
Ziel:	Neurothweg	An der Winkelmühle	Kennedystraße
RILSA-Nr.:	2	3	1u
Zählzeit	R M Pkw Lfw B L Z Σ Kfz Σ PKW-E	R M Pkw Lfw B L Z Σ Kfz Σ PKW-E	R M Pkw Lfw B L Z Σ Kfz Σ PKW-E

F/R quer (2/3)
Richtung
Süd Nord Σ F/R

	R	M	Pkw	Lfw	B	L	Z	Σ Kfz	Σ PKW-E	R	M	Pkw	Lfw	B	L	Z	Σ Kfz	Σ PKW-E	R	M	Pkw	Lfw	B	L	Z	Σ Kfz	Σ PKW-E	Σ R	Σ Kfz	Σ PKW-E	Süd	Nord	Σ F/R
17:30 - 18:30	8	1	34	3		2		40	45	5		15					15	17,5									13	55	63				
17:45 - 18:45	8	1	30	2		1		34	38,5	2		13					13	14			1					1	1	10	48	54			
18:00 - 19:00	7	1	29	2		1		33	37	2		12					12	13			1					1	1	9	46	51			
18:15 - 19:15	7	1	26	2				29	32,5	2		11					11	12			1					1	1	9	41	46			
18:30 - 19:30	2		22					22	23	4		10	1				11	13			1					1	1	6	34	37			
18:45 - 19:45	3	1	24					25	26,5	3		10	1				11	12,5									6	36	39				
19:00 - 20:00	3	1	22	1				24	25,5	3		9	1				10	11,5									6	34	37				
19:15 - 20:15	3	1	20	1				22	23,5	3		7	1				8	9,5									6	30	33				
19:30 - 20:30	2	1	18	1				20	21	1		5					5	5,5									3	25	27				
19:45 - 20:45	1		11	1				12	12,5	1		3					3	3,5									2	15	16				
20:00 - 21:00			12					12	12	1		1					1	1,5									1	13	14				
20:15 - 21:15		1	9					10	10			1					1	1										11	11				
20:30 - 21:30		1	6					7	7			1					1	1										8	8				
20:45 - 21:45	1	1	10					11	11,5			3					3	3									1	14	15				
21:00 - 22:00	2	1	8					9	10			5					5	5									2	14	15				
21:15 - 22:15	2		12					12	13			4					4	4									2	16	17				
21:30 - 22:30	2		14					14	15			4					4	4									2	18	19				
21:45 - 22:45	3		13					13	14,5			2					2	2									3	15	17				
22:00 - 23:00	2		11					11	12																		2	11	12				
22:15 - 23:15	2		8					8	9			1					1	1									2	9	10				
22:30 - 23:30	2		6					6	7			1					1	1									2	7	8				
22:45 - 23:45			5					5	5			1					1	1										6	6				
23:00 - 24:00			4					4	4			1					1	1										5	5				

**Spitzenstunden morgens / abends:**

7:30 - 8:30			67	3				70	70	11		18	1				19	24,5									11	89	95				
16:00 - 17:00	15	2	47	3		1		53	61	9		16					16	20,5			1					1	1	24	70	83			

**Zählung Gesamt (0:00 - 24:00 Uhr):**

24 Stunden	59	18	518	29		16	1	582	620,5	58		202	10		2		214	244			3					3	3	117	799	868			
------------	----	----	-----	----	--	----	---	-----	-------	----	--	-----	----	--	---	--	-----	-----	--	--	---	--	--	--	--	---	---	-----	-----	-----	--	--	--

**"Tagzeitraum" / "Nachtzeitraum"**

6:00 - 22:00	54	17	497	27		16	1	558	594	58		200	10		2		212	242			3					3	3	112	773	839			
22:00 - 6:00	5	1	21	2				24	26,5			2					2	2										5	26	29			

**Erläuterungen:**

- |   |  |
|---|--|
| R: Radfahrer (1 PKW-E)<br>K: Motorrad (1 PKW-E)<br>Pkw: Pkw (1 PKW-E)<br>Lfw: Lieferwagen (1 PKW-E) | B: Bus (1,5 PKW-E)<br>L: Lkw + Lf mit Anhänger (1,5 PKW-E)<br>Z: Last- / Sattelzug (2 PKW-E) |
|---|--|

## Stadt Dreieich , Verkehrszählung vom Dienstag, 16.10.2018

Auftraggeber:		Stadt Dreieich								Knotenpunkt:		Kennedystraße / Neurothweg								Datum:		Dienstag, 16.10.2018												
Projekt:		Verkehrszählung Kennedystraße								60_K022										Zeitraum:		0:00 - 24:00 Uhr												
Quelle:		An der Winkelmühle								An der Winkelmühle								An der Winkelmühle				F/R quer (4/6)												
Ziel:		Kennedystraße								Neurothweg								An der Winkelmühle																
RiLSA-Nr.:		4								6								4u				Richtung												
Zählzeit		R	M	Pkw	Lfw	B	L	Z	Σ Kfz	Σ PKW-E	R	M	Pkw	Lfw	B	L	Z	Σ Kfz	Σ PKW-E	R	M				Pkw	Lfw	B	L	Z	Σ Kfz	Σ PKW-E	Σ R	Σ Kfz	Σ PKW-E
0:00 - 1:00				1					1	1																			1	1				
0:15 - 1:15																																		
0:30 - 1:30													1					1	1											1	1			
0:45 - 1:45													1					1	1											1	1			
1:00 - 2:00													1					1	1											1	1			
1:15 - 2:15													1					1	1											1	1			
1:30 - 2:30																																		
1:45 - 2:45																																		
2:00 - 3:00																																		
2:15 - 3:15																																		
2:30 - 3:30																																		
2:45 - 3:45																																		
3:00 - 4:00																																		
3:15 - 4:15																																		
3:30 - 4:30																																		
3:45 - 4:45																																		
4:00 - 5:00																																		
4:15 - 5:15																																		
4:30 - 5:30													1					1	1											1	1			
4:45 - 5:45													2					2	2											2	2			
5:00 - 6:00													2					2	2			1					1	1		3	3			
5:15 - 6:15													2					2	2			1					1	1		3	3			
5:30 - 6:30													2					2	2			1					1	1		3	3			
5:45 - 6:45				1					1	1			2					2	2			1					1	1		4	4			
6:00 - 7:00				2					2	2			2	1				3	3										5	5				
6:15 - 7:15	2		3						3	4			4	2				6	6									2	9	10				
6:30 - 7:30	5		8						8	10,5			7	2				9	9									5	17	20				
6:45 - 7:45	8		8						8	12	1		10	2				12	12,5									9	20	25				
7:00 - 8:00	8		9						9	13	1		15	1				16	16,5									9	25	30				
7:15 - 8:15	7		11	2					13	16,5	1		14					14	14,5									8	27	31				
7:30 - 8:30	4		9	2					11	13	1		12					12	12,5									5	23	26				
7:45 - 8:45	2		11	2					13	14			10					10	10					1			1	2	24	25				
8:00 - 9:00	3		10	2		1			13	15			7					7	7				1			1	1	3	21	23				
8:15 - 9:15	2		11			1			12	13,5	1		7		1			8	9				1			1	1	3	21	24				
8:30 - 9:30	2		8			1			9	10,5	1		5		1			6	7				1	1		2	2	3	17	20				

## Stadt Dreieich , Verkehrszählung vom Dienstag, 16.10.2018

<b>Auftraggeber:</b>	Stadt Dreieich	<b>Knotenpunkt:</b>	Kennedystraße / Neurothweg	<b>Datum:</b>	Dienstag, 16.10.2018
<b>Projekt:</b>	Verkehrszählung Kennedystraße	<b>60_K022</b>		<b>Zeitraum:</b>	0:00 - 24:00 Uhr
Quelle:	An der Winkelmühle	An der Winkelmühle	An der Winkelmühle		
Ziel:	Kennedystraße	Neurothweg	An der Winkelmühle		
RiLSA-Nr.	4	6	4u		
Zählzeit	R M Pkw Lfw B L Z Σ Kfz Σ PKW-E	R M Pkw Lfw B L Z Σ Kfz Σ PKW-E	R M Pkw Lfw B L Z Σ Kfz Σ PKW-E		

F/R quer (4/6)
Richtung
Ost West Σ F/R

Zählzeit	4									6									4u									Σ R	Σ Kfz	Σ PKW-E	Richtung		
	R	M	Pkw	Lfw	B	L	Z	Σ Kfz	Σ PKW-E	R	M	Pkw	Lfw	B	L	Z	Σ Kfz	Σ PKW-E	R	M	Pkw	Lfw	B	L	Z	Σ Kfz	Σ PKW-E				Ost	West	Σ F/R
8:45 - 9:45	1		8			1	9	10	1		3		1			4	5			1						1	1	2	14	16			
9:00 - 10:00			10				10	10	2		1		1			2	3,5			2						2	2	2	14	16			
9:15 - 10:15			10	1			11	11	1		3					3	3,5			2					2	2	1	16	17				
9:30 - 10:30			12	1			13	13	1		11					11	11,5			1					1	1	1	25	26				
9:45 - 10:45	2		11	1			12	13	1		11					11	11,5			1					1	1	3	24	26				
10:00 - 11:00	2		11	1			12	13			13					13	13			1					1	1	2	26	27				
10:15 - 11:15	2		13				13	14			12					12	12			1					1	1	2	26	27				
10:30 - 11:30	2		14				14	15	1	1	10					11	11,5			1					1	1	3	26	28				
10:45 - 11:45			16		1		17	17,5	1	1	16					17	17,5			1					1	1	1	35	36				
11:00 - 12:00			17		1		18	18,5	2	1	14					15	16										2	33	35				
11:15 - 12:15	1		13		1		14	15	3	1	15					16	17,5										4	30	33				
11:30 - 12:30	2		13		1		14	15,5	4		11					11	13										6	25	29				
11:45 - 12:45	11		11				11	16,5	8		6					6	10										19	17	27				
12:00 - 13:00	11		12				12	17,5	7		7					7	10,5			1					1	1	18	20	29				
12:15 - 13:15	12		10				10	16	7	1	6					7	10,5			2					2	2	19	19	29				
12:30 - 13:30	14		9				9	16	5	1	5					6	8,5	1		2					2	2,5	20	17	27				
12:45 - 13:45	6		12				12	15	1	1	8	1				10	10,5	1		2					2	2,5	8	24	28				
13:00 - 14:00	6		11				11	14	1	1	9	1				11	11,5	1		3					3	3,5	8	25	29				
13:15 - 14:15	4		13				13	15			9	1	1			11	11,5	1		3					3	3,5	5	27	30				
13:30 - 14:30	1		13				13	13,5	2		12	1	1			14	15,5			6					6	6	3	33	35				
13:45 - 14:45	1		11				11	11,5	2		8		1			9	10,5			7					7	7	3	27	29				
14:00 - 15:00	5		14				14	16,5	3		9		1			10	12			6					6	6	8	30	35				
14:15 - 15:15	6		13	1			14	17	3		8					8	9,5			5					5	5	9	27	32				
14:30 - 15:30	7		15	1			16	19,5	1		4		1			5	6			2					2	2	8	23	28				
14:45 - 15:45	7		14	2			16	19,5	2	1	8		1			10	11,5			1					1	1	9	27	32				
15:00 - 16:00	7		11	3			14	17,5	2	1	5		1			7	8,5			2					2	2	9	23	28				
15:15 - 16:15	6		12	3			15	18	4	1	6		1			8	10,5			2					2	2	10	25	31				
15:30 - 16:30	5		10	4			14	16,5	6	1	11					12	15			3					3	3	11	29	35				
15:45 - 16:45	7		15	3			18	21,5	5		12					12	14,5			3					3	3	12	33	39				
16:00 - 17:00	3		11	3			14	15,5	5		16					16	18,5			1					1	1	8	31	35				
16:15 - 17:15	3		14	2			16	17,5	5		16					16	18,5			1					1	1	8	33	37				
16:30 - 17:30	7		17	1			18	21,5	3		16					16	17,5										10	34	39				
16:45 - 17:45	7		14	1			15	18,5	3		14					14	15,5			1					1	1	10	30	35				
17:00 - 18:00	9		16				16	20,5	4		13					13	15			2					2	2	13	31	38				
17:15 - 18:15	9		15	1			16	20,5	2		11					11	12			3					3	3	11	30	36				



## Stadt Dreieich , Verkehrszählung vom Dienstag, 16.10.2018

<b>Auftraggeber:</b> Stadt Dreieich		<b>Knotenpunkt:</b> Kennedystraße / Neurothweg		<b>Datum:</b> Dienstag, 16.10.2018																															
<b>Projekt:</b> Verkehrszählung Kennedystraße		60_K022		<b>Zeitraum:</b> 0:00 - 24:00 Uhr																															
Quelle: An der Winkelmühle		An der Winkelmühle		An der Winkelmühle																															
Ziel: Kennedystraße		Neurothweg		An der Winkelmühle																															
RiLSA-Nr. 4		6		4u																															
Zählzeit																																			
	R	M	Pkw	Lfw	B	L	Z	Σ Kfz	Σ PKW-E	R	M	Pkw	Lfw	B	L	Z	Σ Kfz	Σ PKW-E	R	M	Pkw	Lfw	B	L	Z	Σ Kfz	Σ PKW-E	Σ R	Σ Kfz	Σ PKW-E	Ost	West	Σ F/R		
1	2	3	4	5	6	7	8	9	10	11	12	13	14	15	16	17	18	19	20	21	22	23	24	25	26	27	28	29	30	31	32	33	34	35	36
17:30 - 18:30	5		12	1				13	15,5	2		11					11	12			3					3	3	7	27	31					
17:45 - 18:45	2		9	1				10	11	3		9					9	10,5			3					3	3	5	22	25					
18:00 - 19:00	2		8	1				9	10	1		6					6	6,5			2					2	2	3	17	19					
18:15 - 19:15	4		7					7	9	1		9					9	9,5			1					1	1	5	17	20					
18:30 - 19:30	5		9					9	11,5	1		6					6	6,5			1					1	1	6	16	19					
18:45 - 19:45	5		10					10	12,5			5					5	5										5	15	18					
19:00 - 20:00	4		11					11	13			5					5	5										4	16	18					
19:15 - 20:15	2		8					8	9			2					2	2										2	10	11					
19:30 - 20:30	1		4					4	4,5			1					1	1										1	5	6					
19:45 - 20:45	1		3					3	3,5			1					1	1										1	4	5					
20:00 - 21:00			3					3	3			2					2	2											5	5					
20:15 - 21:15			3					3	3			3					3	3											6	6					
20:30 - 21:30			4					4	4			3					3	3											7	7					
20:45 - 21:45			4					4	4			3					3	3											7	7					
21:00 - 22:00			3					3	3			2					2	2			1					1	1		6	6					
21:15 - 22:15	2		3					3	4			2					2	2			1					1	1	2	6	7					
21:30 - 22:30	2		2					2	3			2					2	2			1					1	1	2	5	6					
21:45 - 22:45	2		1					1	2			2					2	2			1					1	1	2	4	5					
22:00 - 23:00	2		1					1	2			2					2	2										2	3	4					
22:15 - 23:15			2					2	2			1					1	1											3	3					
22:30 - 23:30	1		2					2	2,5																			1	2	3					
22:45 - 23:45	1		2	1				3	3,5																			1	3	4					
23:00 - 24:00	1		1	1				2	2,5																			1	2	3					
<b>Spitzenstunden morgens / abends:</b>																																			
7:30 - 8:30	4		9	2				11	13	1		12					12	12,5										5	23	26					
16:00 - 17:00	3		11	3				14	15,5	5		16					16	18,5			1					1	1	8	31	35					
<b>Zählung Gesamt (0:00 - 24:00 Uhr):</b>																																			
24 Stunden	63		162	11		2		175	207,5	28	3	131	3	1	2		140	155,5	1		22	1				23	23,5	92	338	387					
<b>"Tagzeitraum" / "Nachtzeitraum"</b>																																			
6:00 - 22:00	60		159	10		2		171	202	28	3	126	3	1	2		135	150,5	1		21	1				22	22,5	89	328	375					
22:00 - 6:00	3		3	1				4	5,5			5					5	5			1					1	1	3	10	12					

**Erläuterungen:**

- R: Radfahrer (1 PKW-E)
- K: Motorrad (1 PKW-E)
- Pkw: Pkw (1 PKW-E)
- Lfw: Lieferwagen (1 PKW-E)
- B: Bus (1,5 PKW-E)
- L: Lkw + Lf mit Anhänger (1,5 PKW-E)
- Z: Last- / Sattelzug (2 PKW-E)

## Stadt Dreieich , Verkehrszählung vom Dienstag, 16.10.2018

Auftraggeber:		Stadt Dreieich							Knotenpunkt:							Kennedystraße / Neurothweg							Datum:		Dienstag, 16.10.2018											
Projekt:		Verkehrszählung Kennedystraße							60_K022 <th colspan="7"> <th colspan="2">Zeitraum:</th> <td colspan="2">0:00 - 24:00 Uhr</td> </th>							<th colspan="2">Zeitraum:</th> <td colspan="2">0:00 - 24:00 Uhr</td>							Zeitraum:		0:00 - 24:00 Uhr											
Quelle:		Neurothweg							Neurothweg							Neurothweg																				
Ziel:		An der Winkelsmühle							Kennedystraße							Neurothweg									F/R quer (7/8)											
RILSA-Nr.:		7							8							7u									Richtung											
Zählzeit	R	M	Pkw	Lfw	B	L	Z	Σ Kfz	Σ PKW-E	R	M	Pkw	Lfw	B	L	Z	Σ Kfz	Σ PKW-E	R	M	Pkw	Lfw	B	L	Z	Σ Kfz	Σ PKW-E	Σ R	Σ Kfz	Σ PKW-E	Nord	Süd	Σ F/R			
0:00 - 1:00																	1	1																		
0:15 - 1:15																	1	1																		
0:30 - 1:30																	2	2																		
0:45 - 1:45																	2	2																		
1:00 - 2:00																	3	3																		
1:15 - 2:15																	3	3																		
1:30 - 2:30																	1	1																		
1:45 - 2:45																	1	1																		
2:00 - 3:00																																				
2:15 - 3:15																																				
2:30 - 3:30																																				
2:45 - 3:45																																				
3:00 - 4:00																																				
3:15 - 4:15																	1	0,5																		
3:30 - 4:30																	1	0,5																		
3:45 - 4:45																	1	0,5																		
4:00 - 5:00																	2	1	2																	
4:15 - 5:15																	2	1	2																	
4:30 - 5:30																	2	1	2																	
4:45 - 5:45																	2	2	3																	
5:00 - 6:00				1													1	1	3	1																
5:15 - 6:15				1													1	1	3	4																
5:30 - 6:30				2													2	2	3	6	1															
5:45 - 6:45				4													4	4	4	9	1	1														
6:00 - 7:00				6													6	6	3	16	2	1														
6:15 - 7:15				3													10	11,5	5	1	18	2	1													
6:30 - 7:30				7													10	13,5	21	1	28	3	1													
6:45 - 7:45				8													13	17	28	4	55	3														
7:00 - 8:00				8													12	16	28	4	60	5														
7:15 - 8:15				6													15	18	28	3	74	6														
7:30 - 8:30				2													22	23	13	4	84	7	1													
7:45 - 8:45				1													25	25,5	6	1	70	7	2													
8:00 - 9:00				1													30	30,5	5	2	80	5	2													
8:15 - 9:15																	27	27	4	2	72	6	3													
8:30 - 9:30				1													21	21,5	3	2	57	4	3													

# Stadt Dreieich , Verkehrszählung vom Dienstag, 16.10.2018

<b>Auftraggeber:</b>	Stadt Dreieich	<b>Knotenpunkt:</b>	Kennedystraße / Neurothweg	<b>Datum:</b>	Dienstag, 16.10.2018																											
<b>Projekt:</b>	Verkehrszählung Kennedystraße	60_K022		<b>Zeitraum:</b>	0:00 - 24:00 Uhr																											
Quelle:	Neurothweg	Neurothweg	Neurothweg																													
Ziel:	An der Winkelsmühle	Kennedystraße	Neurothweg																													
RILSA-Nr.	7			8			7u																									
Zählzeit	R	M	Pkw	Lfw	B	L	Z	Σ Kfz	Σ PKW-E	R	M	Pkw	Lfw	B	L	Z	Σ Kfz	Σ PKW-E	R	M	Pkw	Lfw	B	L	Z	Σ Kfz	Σ PKW-E	Σ R	Σ Kfz	Σ PKW-E		

F/R quer (7/8)		
Richtung		
Nord	Süd	Σ F/R

1	2	3	4	5	6	7	8	9	10	11	12	13	14	15	16	17	18	19	20	21	22	23	24	25	26	27	28	29	30	31	32	33	34	35	36
8:45 - 9:45	1		17					17	17,5	3	3	47	5		2		57	59,5											4	74	77				
9:00 - 10:00	3		23	1				24	25,5	4	2	36	7		2		47	50											7	71	76				
9:15 - 10:15	3		23	1				24	25,5	3	2	30	5		2		39	41,5											6	63	67				
9:30 - 10:30	2		21	2				23	24	4	1	30	4		2		37	40											6	60	64				
9:45 - 10:45	2		22	2				24	25	4		30	4		2		36	39											6	60	64				
10:00 - 11:00	1		9	1				10	10,5	4		29	1		2		32	35											5	42	46				
10:15 - 11:15	1		7	1				8	8,5	4		28	1		1		30	32,5											5	38	41				
10:30 - 11:30	2	1	9	1				11	12	11		31	2				33	38,5											13	44	51				
10:45 - 11:45	2	1	6	2				9	10	10		33	2				35	40											12	44	50				
11:00 - 12:00	2	1	9	2				12	13	9		29	4				33	37,5											11	45	51				
11:15 - 12:15	2	1	8	2				11	12	9		37	5		1		43	48											11	54	60				
11:30 - 12:30	2		9	1				10	11	2		37	5		1		43	44,5											4	53	56				
11:45 - 12:45	3		11					11	12,5	2		40	4		1		45	46,5											5	56	59				
12:00 - 13:00	2		12					12	13	2		42	2		1		45	46,5											4	57	60				
12:15 - 13:15	2		14			1		15	16,5	1		40	2				42	42,5											3	57	59				
12:30 - 13:30	2		13	1		1		15	16,5		1	36	2				39	39											2	54	56				
12:45 - 13:45	1		10	1		1		12	13	1	1	33	2				36	36,5											2	48	50				
13:00 - 14:00	1		12	2		1		15	16	3	1	29	2		1		33	35											4	48	51				
13:15 - 14:15	2		13	2				15	16	3	1	29	2		1		33	35											5	48	51				
13:30 - 14:30	1		12	1				13	13,5	4	2	25	2		1		30	32,5											5	43	46				
13:45 - 14:45	1		14	2				16	16,5	4	2	28	2		1		33	35,5											5	49	52				
14:00 - 15:00	2		18	1				19	20	2	2	33	3				38	39											4	57	59				
14:15 - 15:15	1		18	1				19	19,5	3	3	39	6				48	49,5											4	67	69				
14:30 - 15:30	3	2	19	2		1		24	26	4	1	48	7				56	58											7	80	84				
14:45 - 15:45	3	2	23	1		1		27	29	6	1	50	7				58	61											9	85	90				
15:00 - 16:00	2	2	16	1		1		20	21,5	8	1	54	7				62	66											10	82	88				
15:15 - 16:15	3	2	18	1		1		22	24	8		50	3		1		54	58,5											11	76	83				
15:30 - 16:30	1		20					20	20,5	7		51	2		2		55	59,5											8	75	80				
15:45 - 16:45	2		19					19	20	4		50	2		3		55	58,5											6	74	79				
16:00 - 17:00	2		20					20	21	5		50	1		4		55	59,5											7	75	81				
16:15 - 17:15	1		18					18	18,5	4		54	2		3		59	62,5											5	77	81				
16:30 - 17:30	1		19					19	19,5	3		61	1		2		64	66,5											4	83	86				
16:45 - 17:45			18					18	18	3		63	2		1		66	68											3	84	86				
17:00 - 18:00			18					18	18	1		68	5				73	73,5											1	91	92				
17:15 - 18:15			20	1				21	21	3		69	4		1		74	76											3	95	97				

## Stadt Dreieich , Verkehrszählung vom Dienstag, 16.10.2018

Auftraggeber:		Stadt Dreieich								Knotenpunkt:		Kennedystraße / Neurothweg								Datum:		Dienstag, 16.10.2018													
Projekt:		Verkehrszählung Kennedystraße								60_K022 <th colspan="2">Kennedystraße <th colspan="2">Neurothweg <th colspan="2">Zeitraum:</th> <td colspan="8">0:00 - 24:00 Uhr</td> </th></th>		Kennedystraße <th colspan="2">Neurothweg <th colspan="2">Zeitraum:</th> <td colspan="8">0:00 - 24:00 Uhr</td> </th>		Neurothweg <th colspan="2">Zeitraum:</th> <td colspan="8">0:00 - 24:00 Uhr</td>		Zeitraum:		0:00 - 24:00 Uhr																	
Quelle:		Neurothweg								Neurothweg								Neurothweg																	
Ziel:		An der Winkelsmühle								Kennedystraße								Neurothweg																	
RILSA-Nr.:		7								8								7u																	
Zählzeit	R	M	Pkw	Lfw	B	L	Z	Σ Kfz	Σ PKW-E	R	M	Pkw	Lfw	B	L	Z	Σ Kfz	Σ PKW-E	R	M	Pkw	Lfw	B	L	Z	Σ Kfz	Σ PKW-E	Σ R	Σ Kfz	Σ PKW-E	Richtung				
																															Nord	Süd	Σ F/R		
17:30 - 18:30	1		19	2				21	21,5	4		74	4		1		79	81,5										5	100	103					
17:45 - 18:45	1		16	2				18	18,5	7	1	75	5		1		82	86											8	100	105				
18:00 - 19:00	2		17	2				19	20	6	1	77	2		1		81	84,5											8	100	105				
18:15 - 19:15	3		13	1				14	15,5	4	1	78	3				82	84											7	96	100				
18:30 - 19:30	2		12					12	13	3	1	70	3				74	75,5											5	86	89				
18:45 - 19:45	2		12					12	13		1	60	1				62	62											2	74	75				
19:00 - 20:00	1		9					9	9,5	2		54	1				57	57											1	66	67				
19:15 - 20:15			10					10	10		2	40	1				43	43												53	53				
19:30 - 20:30			9					9	9		2	30	1				33	33												42	42				
19:45 - 20:45			9					9	9		1	30	1				32	32												41	41				
20:00 - 21:00			7					7	7			22	1				23	23												30	30				
20:15 - 21:15			4					4	4	1		22					22	22,5											1	26	27				
20:30 - 21:30		1	4					5	5	1		18					18	18,5											1	23	24				
20:45 - 21:45		1	3					4	4	1		16					16	16,5											1	20	21				
21:00 - 22:00		1	3					4	4	1		12					12	12,5											1	16	17				
21:15 - 22:15		1	3					4	4			10					10	10												14	14				
21:30 - 22:30			2					2	2			14					14	14												16	16				
21:45 - 22:45			1					1	1			12					12	12												13	13				
22:00 - 23:00			1					1	1			14					14	14												15	15				
22:15 - 23:15			4					4	4			15					15	15												19	19				
22:30 - 23:30			3					3	3			10					10	10												13	13				
22:45 - 23:45			3					3	3			11					11	11												14	14				
23:00 - 24:00			4					4	4			8					8	8												12	12				
<b>Spitzenstunden morgens / abends:</b>																																			
7:30 - 8:30	2		19	3				22	23	13	4	84	7		1		96	103												15	118	126			
16:00 - 17:00	2		20					20	21	5		50	1		4		55	59,5												7	75	81			
<b>Zählung Gesamt (0:00 - 24:00 Uhr):</b>																																			
24 Stunden	27	5	222	14		2		243	257,5	86	15	719	48		14		796	846												113	1.039	1104			
<b>"Tagzeitraum" / "Nachtzeitraum"</b>																																			
6:00 - 22:00	27	5	216	14		2		237	251,5	81	15	691	48		14		768	815,5												108	1.005	1067			
22:00 - 6:00			6					6	6	5		28					28	30,5												5	34	37			

**Erläuterungen:**

R: Radfahrer (1 PKW-E)  
 K: Motorrad (1 PKW-E)  
 Pkw: Pkw (1 PKW-E)  
 Lfw: Lieferwagen (1 PKW-E)

B: Bus (1,5 PKW-E)  
 L: Lkw + Lf mit Anhänger (1,5 PKW-E)  
 Z: Last- / Sattelzug (2 PKW-E)

# Stadt Dreieich , Verkehrszählung vom Dienstag, 16.10.2018

- Einmündung Kennedystraße / Neurothweg ( 60\_K022 ) -

<b>Auftraggeber:</b>	Stadt Dreieich
<b>Projekt:</b>	Verkehrszählung Kennedystraße
<b>Knotenpunkt:</b>	Kennedystraße / Neurothweg
<b>Datum:</b>	Dienstag, 16.10.2018

RILSA-Nr.	2 - 8															
	R	M	Pkw	Lfw	B	L	Z	Σ R	Σ Kfz	Σ PKW-E	Σ SV	SV-Anteil				
1	2	3	4	5	6	7	8	9	10	11	12	13	#	15	16	30
0:00 - 1:00			1	4	1						6	6				
0:15 - 1:15			1	3	1						5	5				
0:30 - 1:30		2		5	1						2	6	7			
0:45 - 1:45		2		4	1						2	5	6			
1:00 - 2:00		2		4							2	4	5			
1:15 - 2:15		2		4							2	4	5			
1:30 - 2:30				1								1	1			
1:45 - 2:45				1								1	1			
2:00 - 3:00																
2:15 - 3:15																
2:30 - 3:30																
2:45 - 3:45																
3:00 - 4:00				1								1	1			
3:15 - 4:15	1			1							1	1	2			
3:30 - 4:30	1			1							1	1	2			
3:45 - 4:45	1			1							1	1	2			
4:00 - 5:00	2			1							2	1	2			
4:15 - 5:15	2			1							2	1	2			
4:30 - 5:30	2			4							2	4	5			
4:45 - 5:45	2			7							2	7	8			
5:00 - 6:00	4			9	1						4	10	12			
5:15 - 6:15	4			12	1						4	13	15			
5:30 - 6:30	4			19	2						4	21	23			
5:45 - 6:45	5			30	2			1			5	33	36	1		3,0%
6:00 - 7:00	3			43	3			1			3	47	49	1		2,1%
6:15 - 7:15	10	1		64	6			1			10	72	78	1		1,4%
6:30 - 7:30	35	2		97	7			1			35	107	125	1		0,9%
6:45 - 7:45	49	5		151	9						49	165	190			
7:00 - 8:00	57	5		179	12						57	196	225			
7:15 - 8:15	55	4		199	14						55	217	245			
7:30 - 8:30	31	4		209	16			1			31	230	246	1		0,4%
7:45 - 8:45	18	1		190	17			2			18	210	220	2		1,0%
8:00 - 9:00	11	2		189	14			4			11	209	217	4		1,9%
8:15 - 9:15	8	3		182	11			1	6		8	203	211	7		3,4%
8:30 - 9:30	8	3		150	8			1	6		8	168	176	7		4,2%

# Stadt Dreieich , Verkehrszählung vom Dienstag, 16.10.2018

- Einmündung Kennedystraße / Neurothweg ( 60\_K022 ) -

<b>Auftraggeber:</b>	Stadt Dreieich
<b>Projekt:</b>	Verkehrszählung Kennedystraße
<b>Knotenpunkt:</b>	Kennedystraße / Neurothweg
<b>Datum:</b>	Dienstag, 16.10.2018

1	2 - 8							10				15	16	30
	R	M	Pkw	Lfw	B	L	Z		Σ R	Σ Kfz	Σ PKW-E			
8:45 - 9:45	7	4	129	6	1	6		7	146	153	7	4,8%		
9:00 - 10:00	9	4	129	9	1	5		9	148	156	6	4,1%		
9:15 - 10:15	8	3	116	10		4		8	133	139	4	3,0%		
9:30 - 10:30	8	3	124	11		5		8	143	150	5	3,5%		
9:45 - 10:45	12	2	124	13		4		12	143	151	4	2,8%		
10:00 - 11:00	11	1	107	8		4		11	120	128	4	3,3%		
10:15 - 11:15	11	1	103	5		3		11	112	119	3	2,7%		
10:30 - 11:30	21	2	108	5		2		21	117	129	2	1,7%		
10:45 - 11:45	16	2	113	5		3		16	123	133	3	2,4%		
11:00 - 12:00	17	2	109	7		2		17	120	130	2	1,7%		
11:15 - 12:15	18	3	119	8		3		18	133	144	3	2,3%		
11:30 - 12:30	15	1	110	8		3		15	122	131	3	2,5%		
11:45 - 12:45	30	1	107	6		2		30	116	132	2	1,7%		
12:00 - 13:00	26	2	111	4		2		26	119	133	2	1,7%		
12:15 - 13:15	26	7	114	4		2		26	127	141	2	1,6%		
12:30 - 13:30	31	8	110	5		1		31	124	140	1	0,8%		
12:45 - 13:45	20	8	108	5		1		20	122	133	1	0,8%		
13:00 - 14:00	25	7	108	7		3		25	125	139	3	2,4%		
13:15 - 14:15	25	1	106	10		5	1	25	123	139	6	4,9%		
13:30 - 14:30	15	2	108	8		5	1	15	124	135	6	4,8%		
13:45 - 14:45	15	2	110	9		5	1	15	127	138	6	4,7%		
14:00 - 15:00	17	2	135	9		3	1	17	150	161	4	2,7%		
14:15 - 15:15	18	3	141	10				18	154	163				
14:30 - 15:30	22	3	146	13		2		22	164	176	2	1,2%		
14:45 - 15:45	29	5	153	15		5		29	178	195	5	2,8%		
15:00 - 16:00	34	5	137	16		6		34	164	184	6	3,7%		
15:15 - 16:15	37	4	135	13		7		37	159	181	7	4,4%		
15:30 - 16:30	38	2	151	12		7		38	172	195	7	4,1%		
15:45 - 16:45	39	2	158	9		5		39	174	196	5	2,9%		
16:00 - 17:00	39	2	162	7		5		39	176	198	5	2,8%		
16:15 - 17:15	35	3	158	6		4		35	171	191	4	2,3%		
16:30 - 17:30	35	3	164	3		2		35	172	191	2	1,2%		
16:45 - 17:45	30	1	161	4		2		30	168	184	2	1,2%		
17:00 - 18:00	25	1	161	6		1		25	169	182	1	0,6%		
17:15 - 18:15	25		170	7		3		25	180	194	3	1,7%		

# Stadt Dreieich , Verkehrszählung vom Dienstag, 16.10.2018

- Einmündung Kennedystraße / Neurothweg ( 60\_K022 ) -

<b>Auftraggeber:</b>	Stadt Dreieich
<b>Projekt:</b>	Verkehrszählung Kennedystraße
<b>Knotenpunkt:</b>	Kennedystraße / Neurothweg
<b>Datum:</b>	Dienstag, 16.10.2018

1	2	2 - 8							10				#		
		R	M	Pkw	Lfw	B	L	Z		Σ R	Σ Kfz	Σ PKW-E		Σ SV	SV-Anteil
17:30 - 18:30		25	1	168	10			3		25	182	196	3	1,6%	
17:45 - 18:45		23	2	156	10			2		23	170	183	2	1,2%	
18:00 - 19:00		20	2	152	7			2		20	163	174	2	1,2%	
18:15 - 19:15		21	2	146	6					21	154	165			
18:30 - 19:30		17	1	131	4					17	136	145			
18:45 - 19:45		13	2	121	2					13	125	132			
19:00 - 20:00		11	3	110	3					11	116	122			
19:15 - 20:15		8	3	87	3					8	93	97			
19:30 - 20:30		4	3	67	2					4	72	74			
19:45 - 20:45		3	1	57	2					3	60	62			
20:00 - 21:00		1		47	1					1	48	49			
20:15 - 21:15		1	1	42						1	43	44			
20:30 - 21:30		1	2	36						1	38	39			
20:45 - 21:45		2	2	39						2	41	42			
21:00 - 22:00		3	2	34						3	36	38			
21:15 - 22:15		4	1	35						4	36	38			
21:30 - 22:30		4		39						4	39	41			
21:45 - 22:45		5		32						5	32	35			
22:00 - 23:00		4		29						4	29	31			
22:15 - 23:15		2		31						2	31	32			
22:30 - 23:30		3		22						3	22	24			
22:45 - 23:45		1		22	1					1	23	24			
23:00 - 24:00		1		18	1					1	19	20			

**Spitzenstunden morgens / abends:**

7:30 - 8:30	31	4	209	16		1			31	230	246	1	0,4%
16:00 - 17:00	39	2	162	7		5			39	176	198	5	2,8%

**Zählung Gesamt (0:00 - 24:00 Uhr):**

24 Stunden	322	41	1.979	116	1	38	1		322	2.176	2358	40	1,8%
------------	-----	----	-------	-----	---	----	---	--	-----	-------	------	----	------

**"Tagzeitraum" / "Nachtzeitraum"**

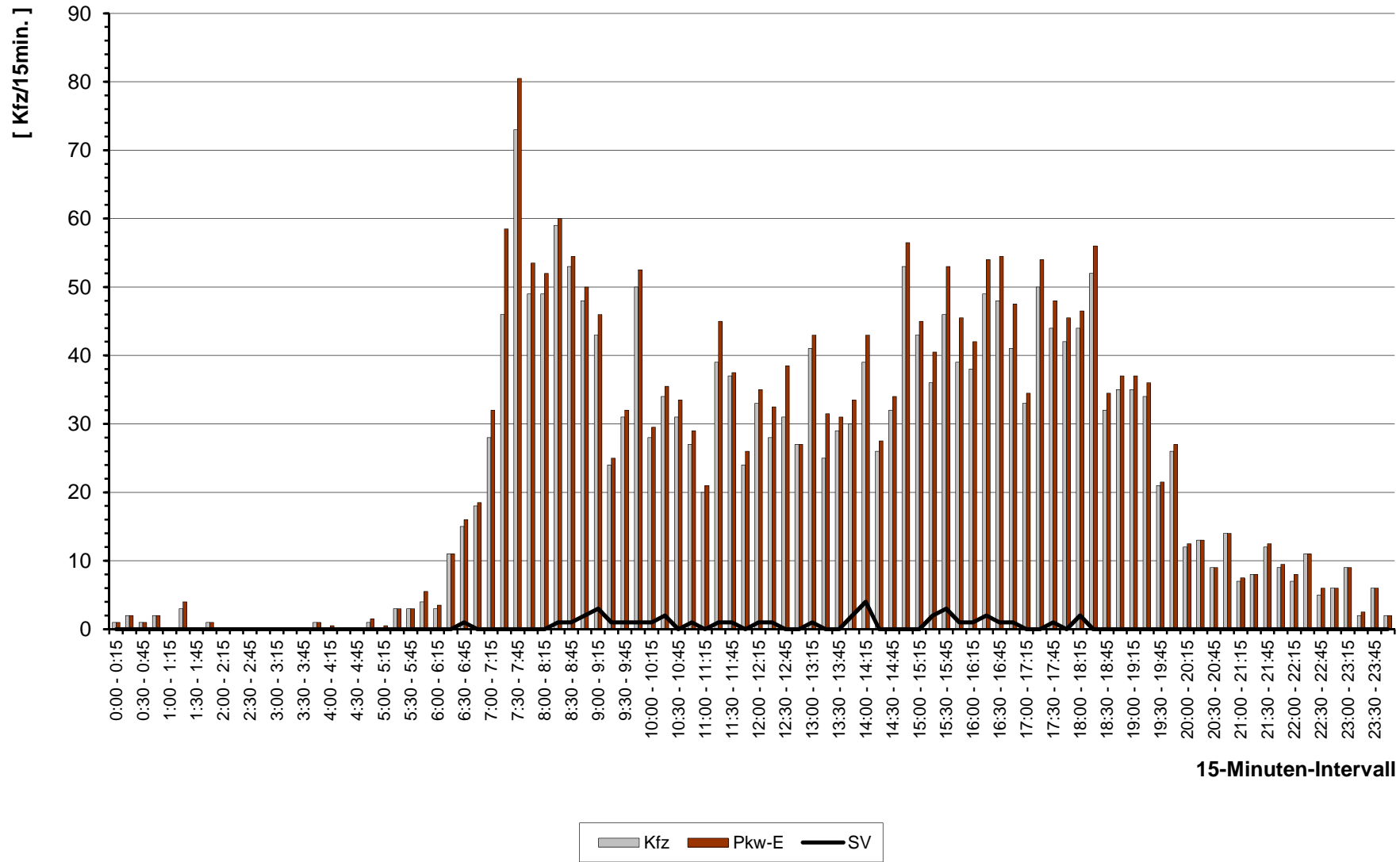
6:00 - 22:00	309	40	1.913	113	1	38	1		309	2.106	2281	40	1,9%
22:00 - 6:00	13	1	66	3					13	70	77		

**Erläuterungen:**

- R: Radfahrer (1 PKW-E)
- K: Motorrad (1 PKW-E)
- Pkw: Pkw (1 PKW-E)
- Lfw: Lieferwagen (1 PKW-E)
- B: Bus (1,5 PKW-E)
- L: Lkw + Lf mit Anhänger (1,5 PKW-E)
- Z: Last- / Sattelzug (2 PKW-E)

# Stadt Dreieich, Verkehrszählung Kennedystraße Verkehrszählung vom Dienstag, 16.10.2018

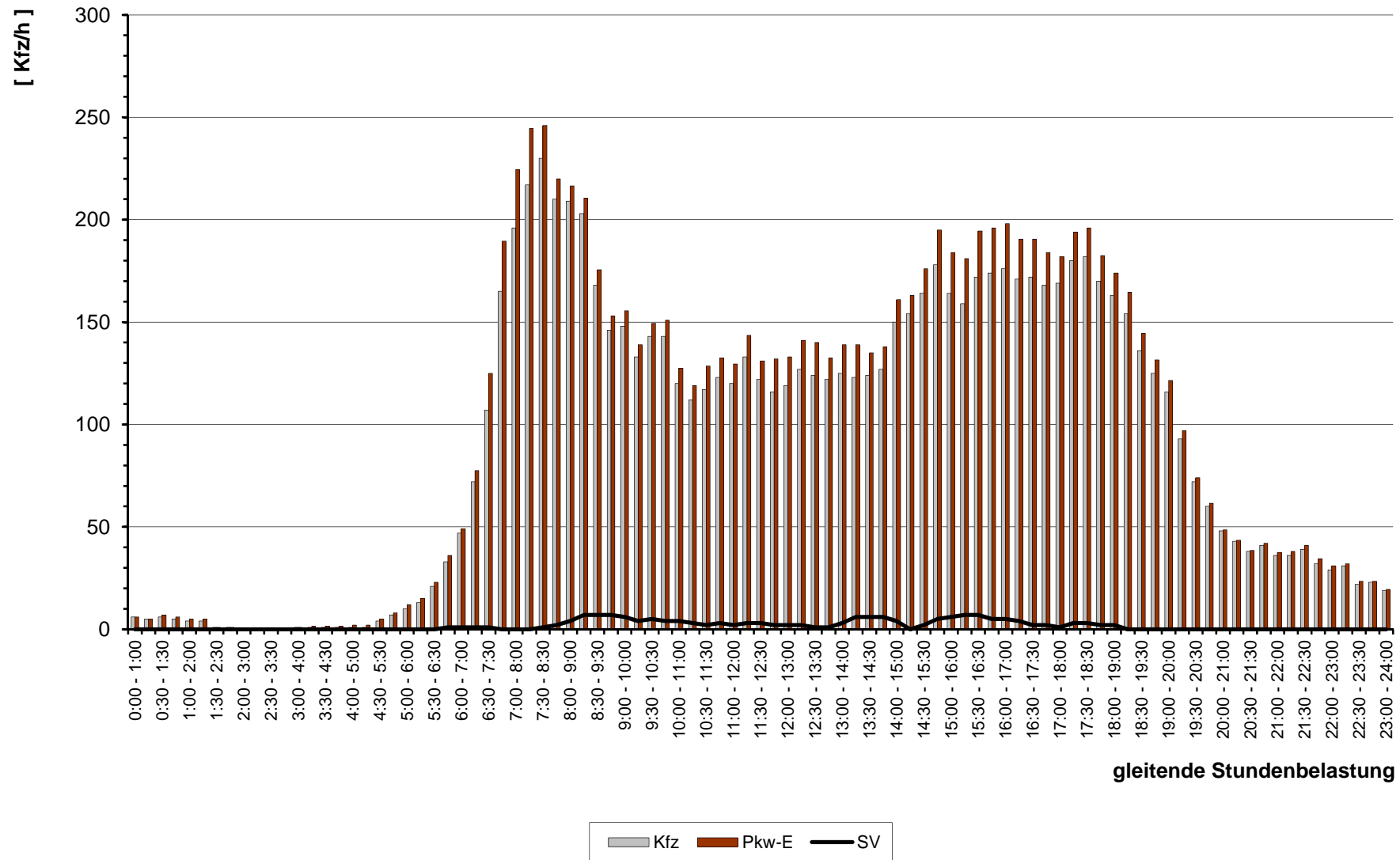
- Knotenpunkt Kennedystraße / Neurothweg -





# Stadt Dreieich, Verkehrszählung Kennedystraße Verkehrszählung vom Dienstag, 16.10.2018

- Knotenpunkt Kennedystraße / Neurothweg -

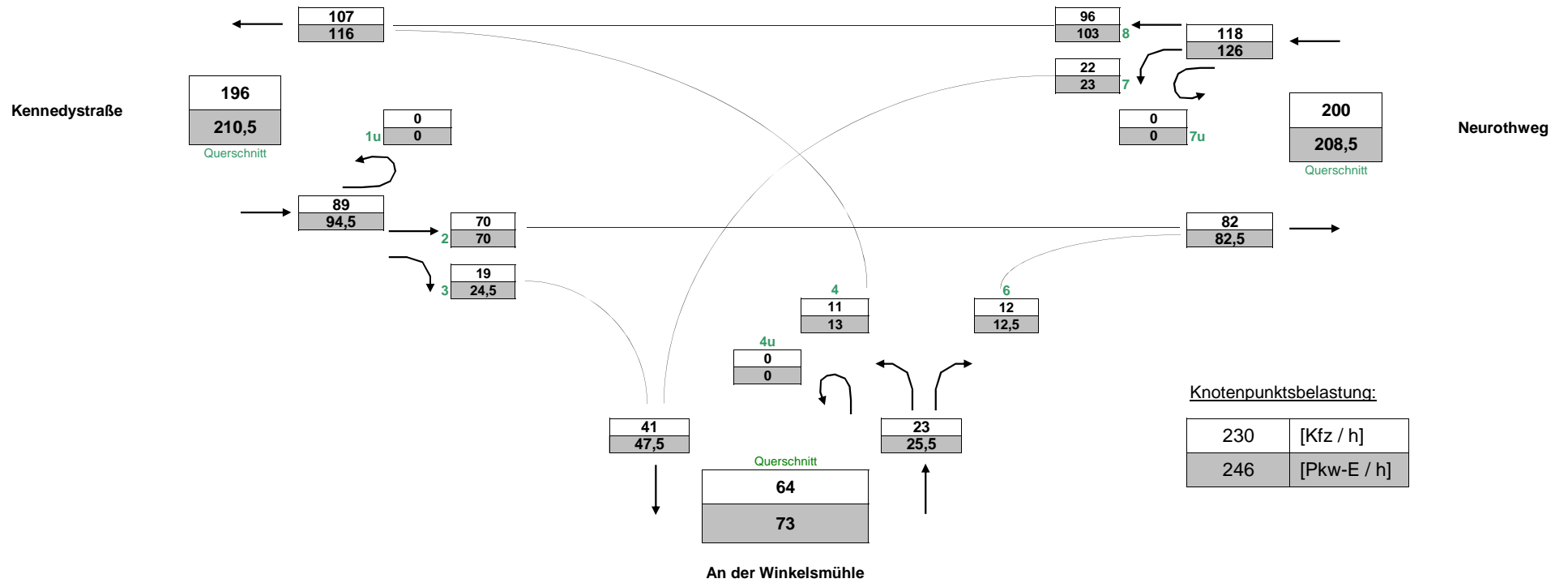


gleitende Stundenbelastung

# Stadt Dreieich , Verkehrszählung vom Dienstag, 16.10.2018 (Normalwerktag)

- Knotenpunkt Kennedystraße / Neurothweg ( 60\_K022 ) -

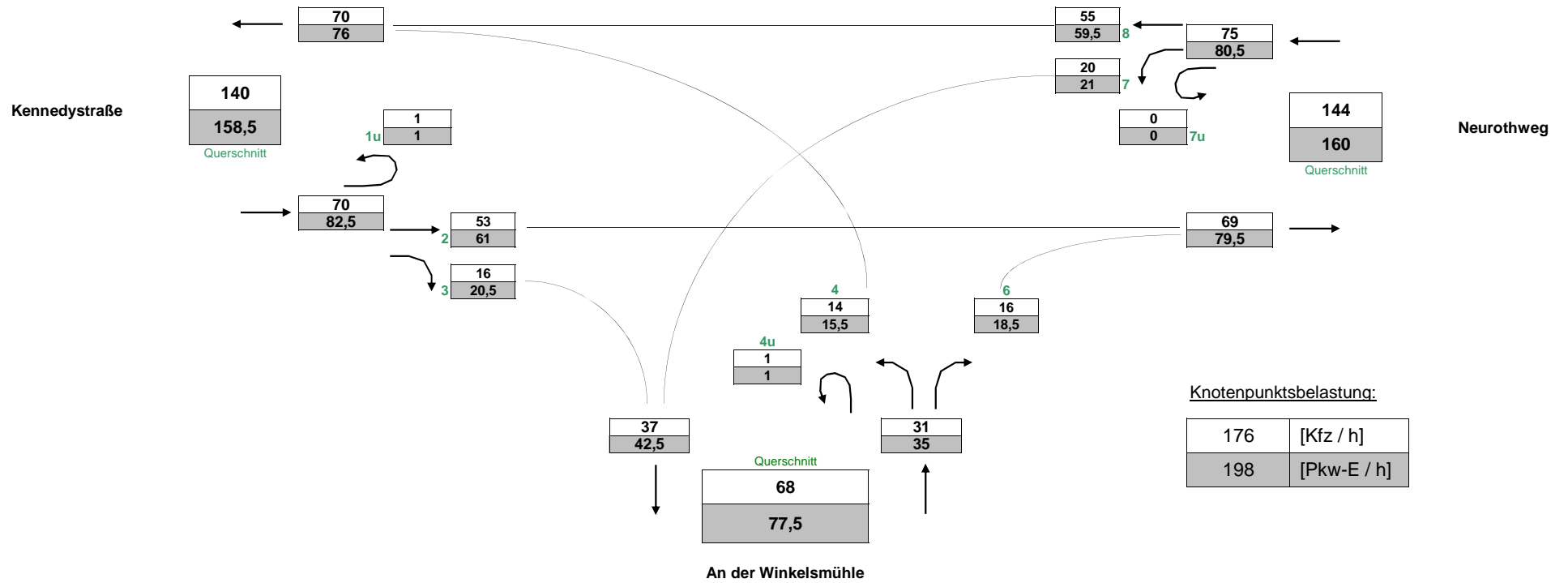
( Spitzens Stunde morgens, 7:30 - 8:30 Uhr )



# Stadt Dreieich , Verkehrszählung vom Dienstag, 16.10.2018 (Normalwerktag)

- Knotenpunkt Kennedystraße / Neurothweg ( 60\_K022 ) -

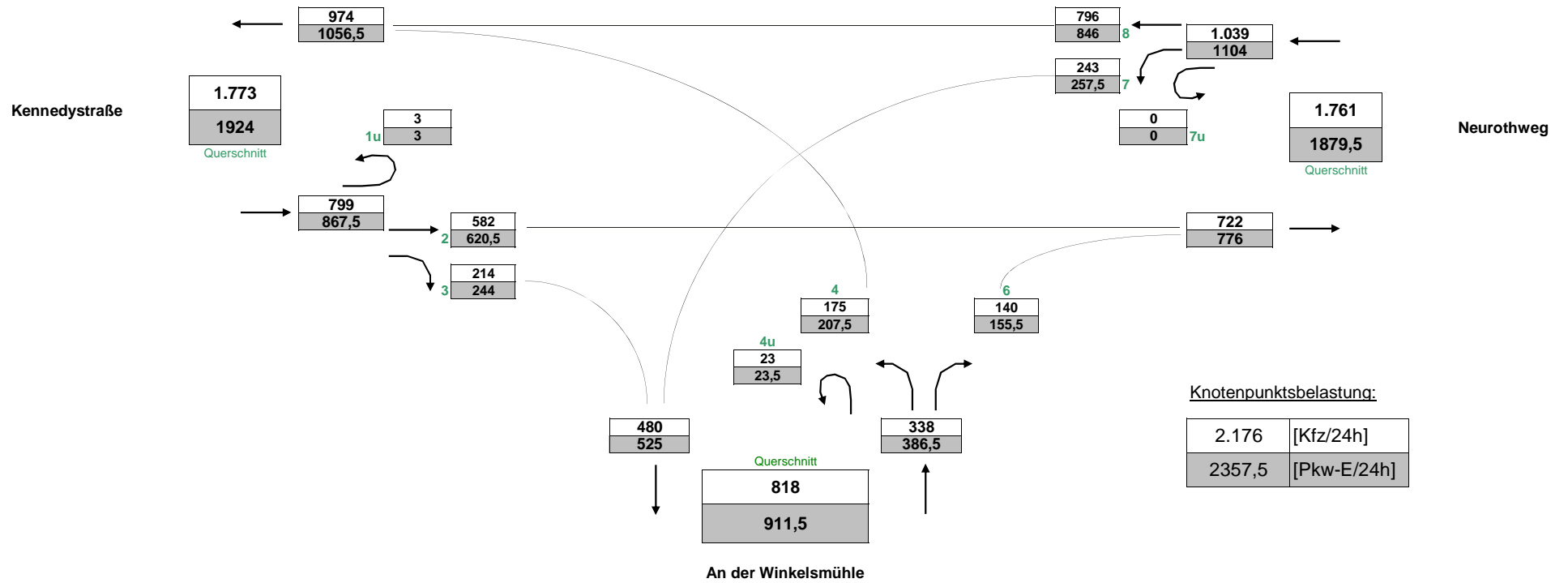
( Spitzenstunde abends, 16:00 - 17:00 Uhr )



# Stadt Dreieich , Verkehrszählung vom Dienstag, 16.10.2018 (Normalwerktag)

- Knotenpunkt Kennedystraße / Neurothweg ( 60\_K022 ) -

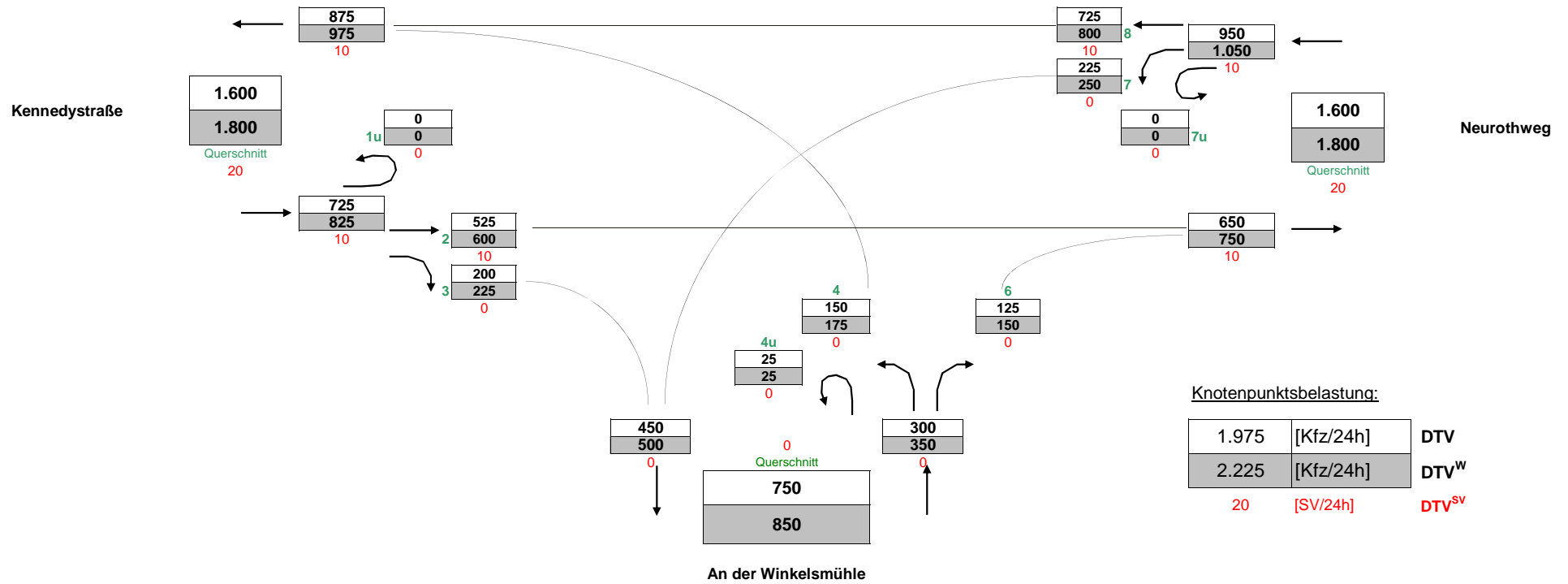
( Gesamtbelastung, 0:00 - 24:00 Uhr )



# Stadt Dreieich , Verkehrszählung vom Dienstag, 16.10.2018 (Normalwerktag)

- Knotenpunkt Kennedystraße / Neurothweg ( 60\_K022 ) -

( DTV-Belastungen, gerundete Werte )



# Stadt Dreieich , Verkehrszählung vom Dienstag, 16.10.2018

- Einmündung Kennedystraße / Neurothweg ( 60\_K022 ) -

<b>Auftraggeber:</b>	Stadt Dreieich
<b>Projekt:</b>	Verkehrszählung Kennedystraße
<b>Querschnitt:</b>	Kennedystraße
<b>Datum:</b>	Dienstag, 16.10.2018

RILSA-Nr.	2, 3, 1u							Σ R Σ Kfz Σ PKW-E			4, 8, 1u							Σ R Σ Kfz Σ PKW-E			2, 3, 4, 8, 1u				Σ SV SV-Anteil	
	R	M	Pkw	Lf	B	L	Z	Σ R	Σ Kfz	Σ PKW-E	R	M	Pkw	Lf	B	L	Z	Σ R	Σ Kfz	Σ PKW-E	Σ R	Σ Kfz	Σ PKW-E	Σ SV	SV-Anteil	
0:00 - 1:00		1	2	1				4	4				2				2	2		6	6					
0:15 - 1:15		1	2	1				4	4				1				1	1		5	5					
0:30 - 1:30	2		2	1				2	3	4			2				2	2		2	5	6				
0:45 - 1:45	2		1	1				2	2	3			2				2	2		2	4	5				
1:00 - 2:00	2							2		1			3				3	3		2	3	4				
1:15 - 2:15	2							2		1			3				3	3		2	3	4				
1:30 - 2:30													1				1	1			1	1				
1:45 - 2:45													1				1	1			1	1				
2:00 - 3:00																										
2:15 - 3:15																										
2:30 - 3:30																										
2:45 - 3:45																										
3:00 - 4:00			1					1	1											1	1					
3:15 - 4:15			1					1	1			1					1	1		1	1	2				
3:30 - 4:30			1					1	1			1					1	1		1	1	2				
3:45 - 4:45			1					1	1			1					1	1		1	1	2				
4:00 - 5:00												2	1				2	1	2	2	1	2				
4:15 - 5:15												2	1				2	1	2	2	1	2				
4:30 - 5:30			2					2	2			2	1				2	1	2	2	3	4				
4:45 - 5:45			3					3	3			2	2				2	2	3	2	5	6				
5:00 - 6:00	1		4	1				1	5	6		3	1				3	1	3	4	6	8				
5:15 - 6:15	1		4	1				1	5	6		3	4				3	4	6	4	9	11				
5:30 - 6:30	1		8	1				1	9	10		3	6	1			3	7	9	4	16	18				
5:45 - 6:45	1		13	1				1	14	15		4	10	1	1		4	12	15	5	26	29	1	3,8%		
6:00 - 7:00			17					17	17			3	18	2	1		3	21	23	3	38	40	1	2,6%		
6:16 - 7:16			30	1				31	31			7	1	21	2	1	7	25	29	7	56	60	1	1,8%		
6:30 - 7:30	2		46	1				2	47	48		26	1	36	3	1	26	41	55	28	88	103	1	1,1%		
6:45 - 7:45	4		67	3				4	70	72		36	4	63	3		36	70	88	40	140	160				
7:00 - 8:00	12		85	5				12	90	96		36	4	69	5		36	78	96	48	168	192				
7:15 - 8:15	13		88	4				13	92	99		35	3	85	8		35	96	114	48	188	212				
7:30 - 8:30	11		85	4				11	89	95		17	4	93	9	1	17	107	116	28	196	211	1	0,5%		
7:45 - 8:45	9		77	4				9	81	86		8	1	81	9	2	8	93	98	17	174	184	2	1,1%		
8:00 - 9:00	2		65	3		1		2	69	71		8	2	90	7	3	8	102	108	10	171	178	4	2,3%		
8:15 - 9:15	1	1	66	3		2		1	72	74		6	2	83	6	4	6	95	100	7	167	174	6	3,6%		
8:30 - 9:30	1	1	58	3		2		1	64	66		5	2	65	4	4	5	75	80	6	139	145	6	4,3%		

# Stadt Dreieich , Verkehrszählung vom Dienstag, 16.10.2018

- Einmündung Kennedystraße / Neurothweg ( 60\_K022 ) -

<b>Auftraggeber:</b>	Stadt Dreieich
<b>Projekt:</b>	Verkehrszählung Kennedystraße
<b>Querschnitt:</b>	Kennedystraße
<b>Datum:</b>	Dienstag, 16.10.2018

RILSA-Nr.	2, 3, 1u							Σ R Σ Kfz Σ PKW-E			4, 8, 1u							Σ R Σ Kfz Σ PKW-E			2, 3, 4, 8, 1u				Σ SV SV-Anteil	
	R	M	Pkw	Lf	B	L	Z	Σ R	Σ Kfz	Σ PKW-E	R	M	Pkw	Lf	B	L	Z	Σ R	Σ Kfz	Σ PKW-E	Σ R	Σ Kfz	Σ PKW-E	Σ SV	SV-Anteil	
1	1	1	53	1		3		1	58	60	4	3	55	5		3		4	66	70	5	124	130	6	4,8%	
2	2		57	1		3		2	63	65	4	2	46	7		2		4	57	60	4	120	125	5	4,2%	
3	1	1	48	3		2		1	54	56	3	2	40	6		2		3	50	53	4	104	108	4	3,8%	
4	1	2	49	4		3		1	58	60	4	1	42	5		2		4	50	53	5	108	113	5	4,6%	
5	3	2	49	6		2		3	59	62	6		41	5		2		6	48	52	9	107	114	4	3,7%	
6	4	1	44	5		2		4	52	55	6		40	2		2		6	44	48	10	96	103	4	4,2%	
7	4	1	42	3		2		6	48	51	6		41	1		1		6	43	47	10	91	98	3	3,3%	
8	5		43	2		2		13	47	51	13		45	2				13	47	54	18	94	104	2	2,1%	
9	3		41	1		2		10	44	47	10		49	2		1		10	52	58	13	96	104	3	3,1%	
10	4		40	1		1		9	42	45	9		46	4		1		9	51	56	13	93	101	2	2,2%	
11	3	1	46	1		1		10	49	51	10		50	5		2		10	57	63	13	106	114	3	2,8%	
12	5	1	40	2		1		4	44	47	4	4	50	5		2		4	57	60	9	101	107	3	3,0%	
13	6	1	39	2		1		13	43	47	13		51	4		1		13	56	63	19	99	110	2	2,0%	
14	4	2	37	2		1		4	42	45	13		54	2		1		13	57	64	17	99	109	2	2,0%	
15	4	6	42	2		1		13	51	54	13		50	2				13	52	59	17	103	112	1	1,0%	
16	9	6	45	2				9	53	58	14	1	45	2				14	48	55	23	101	113			
17	10	6	43	1				7	50	55	7	1	45	2				7	48	52	17	98	107			
18	13	5	44	2		1		9	52	59	9	1	40	2		1		9	44	49	22	96	108	2	2,1%	
19	15		39	5		3	1	15	48	58	7	1	42	2		1		7	46	50	22	94	108	5	5,3%	
20	7		40	4		3	1	7	48	54	5	2	38	2		1		5	43	46	12	91	100	5	5,5%	
21	7		42	5		3	1	7	51	57	5	2	39	2		1		5	44	47	12	95	104	5	5,3%	
22	5		55	5		2	1	5	63	68	7	2	47	3				7	52	56	12	115	123	3	2,6%	
23	5		58	2				5	60	63	9	3	52	7				9	62	67	14	122	129			
24	7		58	3				7	61	65	11	1	63	8				11	72	78	18	133	142			
25	11	1	57	5		3		11	66	73	13	1	65	9				13	75	82	24	141	155	3	2,1%	
26	15	1	49	5		4		15	59	69	15	1	66	10				15	77	85	30	136	153	4	2,9%	
27	16	1	47	6		4		16	58	68	14		63	6		1		14	70	78	30	128	146	5	3,9%	
28	19	1	56	6		5		19	68	80	12		62	6		2		12	70	77	30	128	146	5	3,9%	
29	21	2	59	4		2		21	67	79	11		65	5		3		11	73	80	31	138	157	7	5,1%	
30	24	2	64	3		1		24	70	83	8		62	4		4		8	70	76	32	140	159	5	3,6%	
31	22	3	55	2		1		22	61	73	7		69	4		3		7	76	81	32	140	159	5	3,6%	
32	21	3	51	1				21	55	66	10		79	2		2		10	83	89	29	137	154	4	2,9%	
33	17	1	51	1		1		17	54	63	10		78	3		1		10	82	88	31	138	155	2	1,4%	
34	11	1	44	1		1		11	47	53	10		84	5				10	89	94	27	136	151	2	1,5%	
35	11		52	1		2		11	55	62	12		84	5		1		12	90	97	21	136	147	1	0,7%	
36																					23	145	158	3	2,1%	

# Stadt Dreieich , Verkehrszählung vom Dienstag, 16.10.2018

- Einmündung Kennedystraße / Neurothweg ( 60\_K022 ) -

<b>Auftraggeber:</b>	Stadt Dreieich
<b>Projekt:</b>	Verkehrszählung Kennedystraße
<b>Querschnitt:</b>	Kennedystraße
<b>Datum:</b>	Dienstag, 16.10.2018

RILSA-Nr.	2, 3, 1u							Σ R   Σ Kfz   Σ PKW-E			4, 8, 1u							Σ R   Σ Kfz   Σ PKW-E			2, 3, 4, 8, 1u				Σ SV   SV-Anteil	
	R	M	Pkw	Lf	B	L	Z	Σ R	Σ Kfz	Σ PKW-E	R	M	Pkw	Lf	B	L	Z	Σ R	Σ Kfz	Σ PKW-E	Σ R	Σ Kfz	Σ PKW-E	Σ SV	SV-Anteil	
17:30 - 18:30	13	1	49	3		2	13	55	63	9		86	5		1	9	92	97	22	147	160	3	2,0%			
17:45 - 18:45	10	1	44	2		1	10	48	54	9	1	85	6		1	9	93	98	19	141	152	2	1,4%			
18:00 - 19:00	9	1	42	2		1	9	46	51	8	1	86	3		1	8	91	96	17	137	147	2	1,5%			
18:15 - 19:15	9	1	38	2			9	41	46	8	1	86	3			8	90	94	17	131	140					
18:30 - 19:30	6		33	1			6	34	37	8	1	80	3			8	84	88	14	118	125					
18:45 - 19:45	6	1	34	1			6	36	39	5	1	70	1			5	72	75	11	108	114					
19:00 - 20:00	6	1	31	2			6	34	37	4	2	65	1			4	68	70	10	102	107					
19:15 - 20:15	6	1	27	2			6	30	33	2	2	48	1			2	51	52	8	81	85					
19:30 - 20:30	3	1	23	1			3	25	27	1	2	34	1			1	37	38	4	62	64					
19:45 - 20:45	2		14	1			2	15	16	1	1	33	1			1	35	36	3	50	52					
20:00 - 21:00	1		13				1	13	14			25	1			1	26	26	1	39	40					
20:15 - 21:15		1	10					11	11	1		25				1	25	26	1	36	37					
20:30 - 21:30		1	7					8	8	1		22				1	22	23	1	30	31					
20:45 - 21:45	1	1	13				1	14	15	1		20				1	20	21	2	34	35					
21:00 - 22:00	2	1	13				2	14	15	1		15				1	15	16	3	29	31					
21:15 - 22:15	2		16				2	16	17	2		13				2	13	14	4	29	31					
21:30 - 22:30	2		18				2	18	19	2		16				2	16	17	4	34	36					
21:45 - 22:45	3		15				3	15	17	2		13				2	13	14	5	28	31					
22:00 - 23:00	2		11				2	11	12	2		15				2	15	16	4	26	28					
22:15 - 23:15	2		9				2	9	10			17				2	17	17	2	26	27					
22:30 - 23:30	2		7				2	7	8	1		12				1	12	13	3	19	21					
22:45 - 23:45			6					6	6	1		13	1			1	14	15	1	20	21					
23:00 - 24:00			5					5	5	1		9	1			1	10	11	1	15	16					

**Spitzenstunden morgens / abends:**

7:30 - 8:30	11		85	4			11	89	95	17	4	93	9		1	17	107	116	28	196	211	1	0,5%
16:00 - 17:00	24	2	64	3		1	24	70	83	8		62	4		4	8	70	76	32	140	159	5	3,6%

**Zählung Gesamt (0:00 - 24:00 Uhr):**

24 Stunden	117	18	723	39		18	1	117	799	868	149	15	884	59		16	149	974	1057	266	1.773	1924	35	2,0%
------------	-----	----	-----	----	--	----	---	-----	-----	-----	-----	----	-----	----	--	----	-----	-----	------	-----	-------	------	----	------

**"Tagzeitraum" / "Nachtzeitraum"**

6:00 - 22:00	112	17	700	37		18	1	112	773	839	141	15	853	58		16	141	942	1021	253	1.715	1860	35	2,0%
22:00 - 6:00	5	1	23	2				5	26	29	8		31	1			8	32	36	13	58	65		

**Erläuterungen:**

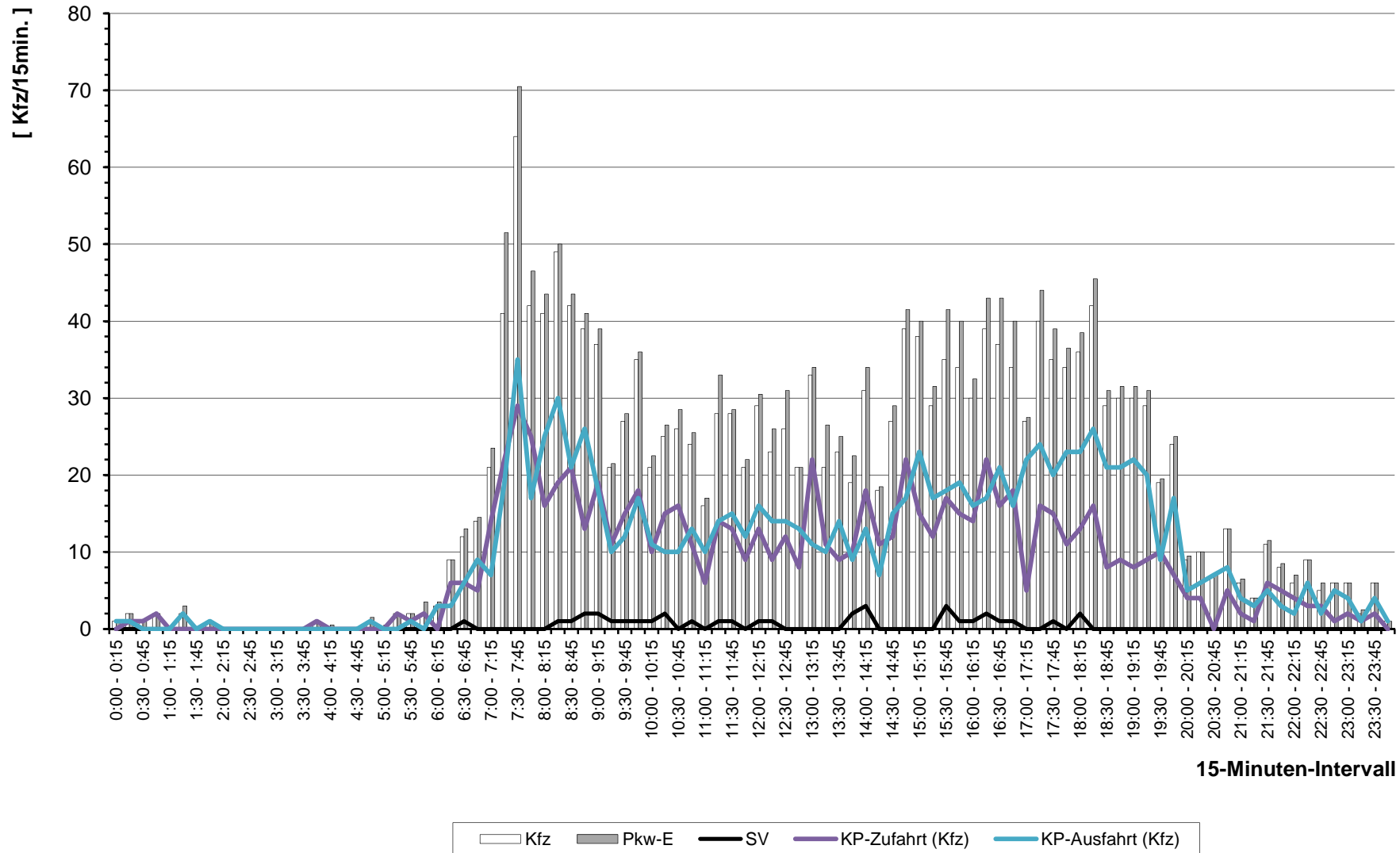
R: Radfahrer (1 PKW-E)  
 K: Motorrad (1 PKW-E)  
 Pkw: Pkw (1 PKW-E)  
 Lfw: Lieferwagen (1 PKW-E)  
 B: Bus (1,5 PKW-E)  
 L: Lkw + Lf mit Anhänger (1,5 PKW-E)  
 Z: Last- / Sattelzug (2 PKW-E)



# Stadt Dreieich, Verkehrszählung Kennedystraße

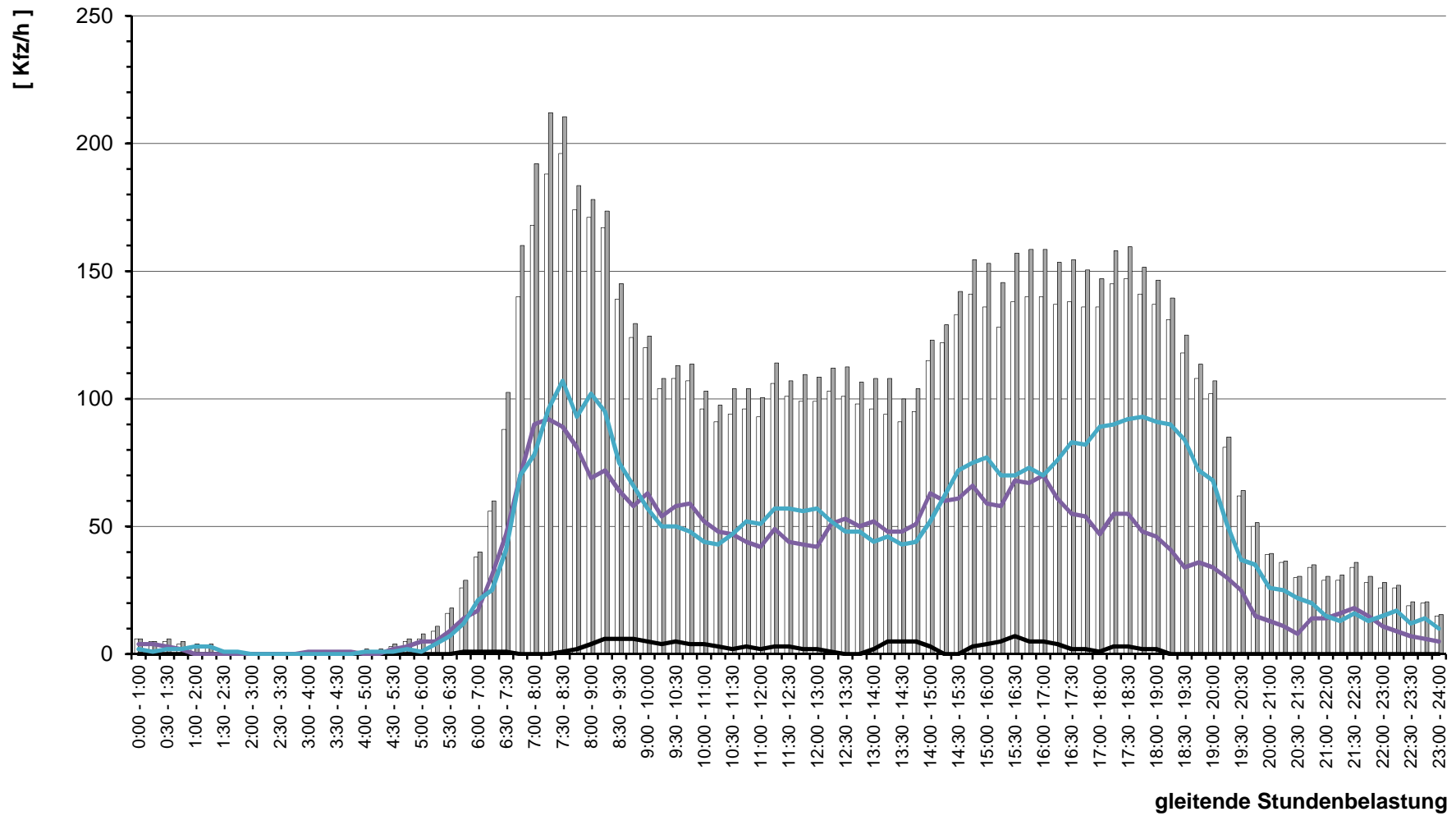
## Verkehrszählung vom Dienstag, 16.10.2018

- Querschnitt Kennedystraße -



# Stadt Dreieich, Verkehrszählung Kennedystraße Verkehrszählung vom Dienstag, 16.10.2018

- Querschnitt Kennedystraße -



# Stadt Dreieich , Verkehrszählung vom Dienstag, 16.10.2018

- Einmündung Kennedystraße / Neurothweg ( 60\_K022 ) -

<b>Auftraggeber:</b>	Stadt Dreieich
<b>Projekt:</b>	Verkehrszählung Kennedystraße
<b>Querschnitt:</b>	An der Winkelmühle
<b>Datum:</b>	Dienstag, 16.10.2018

RILSA-Nr.	4, 6, 4u							Σ R   Σ Kfz   Σ PKW-E			3, 7, 4u							Σ R   Σ Kfz   Σ PKW-E			3, 4, 6, 7, 4u			Σ SV   SV-Anteil		
	R	M	Pkw	Lf	B	L	Z	Σ R	Σ Kfz	Σ PKW-E	R	M	Pkw	Lf	B	L	Z	Σ R	Σ Kfz	Σ PKW-E	Σ R	Σ Kfz	Σ PKW-E	Σ SV	SV-Anteil	
0:00 - 1:00			1					1	1				1					1	1		2	2				
0:15 - 1:15													1						1	1		1	1			
0:30 - 1:30			1					1	1				1					1	1		2	2				
0:45 - 1:45			1					1	1									1	1		1	1				
1:00 - 2:00			1					1	1												1	1				
1:15 - 2:15			1					1	1												1	1				
1:30 - 2:30																										
1:45 - 2:45																										
2:00 - 3:00																										
2:15 - 3:15																										
2:30 - 3:30																										
2:45 - 3:45																										
3:00 - 4:00																										
3:15 - 4:15																										
3:30 - 4:30																										
3:45 - 4:45																										
4:00 - 5:00																										
4:15 - 5:15																										
4:30 - 5:30			1					1	1												1	1				
4:45 - 5:45			2					2	2												2	2				
5:00 - 6:00			3					3	3				2					2	2		5	5				
5:15 - 6:15			3					3	3				2					2	2		5	5				
5:30 - 6:30			3					3	3				4					4	4		7	7				
5:45 - 6:45			4					4	4				7					7	7		11	11				
6:00 - 7:00			4	1				5	5				9					9	9		14	14				
6:16 - 7:16	2		7	2				2	9	10		3		14	1		3	15	17	5	24	27				
6:30 - 7:30	5		15	2				5	17	20		9	1	15	1		9	17	22	14	34	41				
6:45 - 7:45	9		18	2				9	20	25		12	1	24	2		12	27	33	21	47	58				
7:00 - 8:00	9		24	1				9	25	30		20	1	29	2		20	32	42	29	57	72				
7:15 - 8:15	8		25	2				8	27	31		19	1	31	3		19	35	45	27	62	76				
7:30 - 8:30	5		21	2				5	23	26		13		37	4		13	41	48	18	64	73				
7:45 - 8:45	2		21	3				2	24	25		10		42	4		10	46	51	12	70	76				
8:00 - 9:00	3		17	3		1		3	21	23		3		44	5		3	49	51	6	70	74	1	1,4%		
8:15 - 9:15	3		18	1	1	1		3	21	24		1		48	3		1	51	52	4	72	75	2	2,8%		
8:30 - 9:30	3		14	1	1	1		3	17	20		2		46	2		2	48	49	5	65	69	2	3,1%		

# Stadt Dreieich , Verkehrszählung vom Dienstag, 16.10.2018

- Einmündung Kennedystraße / Neurothweg ( 60\_K022 ) -

<b>Auftraggeber:</b>	Stadt Dreieich
<b>Projekt:</b>	Verkehrszählung Kennedystraße
<b>Querschnitt:</b>	An der Winkelmühle
<b>Datum:</b>	Dienstag, 16.10.2018

RILSA-Nr.	4, 6, 4u							Σ R   Σ Kfz   Σ PKW-E			3, 7, 4u							Σ R   Σ Kfz   Σ PKW-E			3, 4, 6, 7, 4u			Σ SV   SV-Anteil	
	R	M	Pkw	Lf	B	L	Z	Σ R	Σ Kfz	Σ PKW-E	R	M	Pkw	Lf	B	L	Z	Σ R	Σ Kfz	Σ PKW-E	Σ R	Σ Kfz	Σ PKW-E	Σ SV	SV-Anteil
8:45 - 9:45	2		12		1	1		2	14	16	2		39	1			2	40	41	4	54	57	2	3,7%	
9:00 - 10:00	2		13		1			2	14	16	3		46	1			3	47	49	5	61	64	1	1,6%	
9:15 - 10:15	1		15	1				1	16	17	4		44	2			4	46	48	5	62	65			
9:30 - 10:30	1		24	1				1	25	26	3		42	4	1		3	47	49	4	72	75	1	1,4%	
9:45 - 10:45	3		23	1				3	24	26	3		41	5	1		3	47	49	6	71	75	1	1,4%	
10:00 - 11:00	2		25	1				2	26	27	3		28	4	2		3	34	37	5	60	64	2	3,3%	
10:15 - 11:15	2		26					2	26	27	3		24	3	2		3	29	32	5	55	59	2	3,6%	
10:30 - 11:30	3	1	25					3	26	28	5	1	24	2	1		5	28	31	8	54	59	1	1,9%	
10:45 - 11:45	1	1	33			1		1	35	36	5	1	22	2	1		5	26	29	6	61	65	2	3,3%	
11:00 - 12:00	2	1	31			1		2	33	35	6	1	22	2			6	25	28	8	58	63	1	1,7%	
11:15 - 12:15	4	1	28			1		4	30	33	5	1	20	2			5	23	26	9	53	58	1	1,9%	
11:30 - 12:30	6		24			1		6	25	29	7		19	1			7	20	24	13	45	52	1	2,2%	
11:45 - 12:45	19		17					19	17	27	8		20				8	20	24	27	37	51			
12:00 - 13:00	18		20					18	20	29	5		21				5	21	24	23	41	53			
12:15 - 13:15	19	1	18					19	19	29	5		24		1		5	25	28	24	44	57	1	2,3%	
12:30 - 13:30	20	1	16					20	17	27	7		23	2	1		7	26	30	27	43	57	1	2,3%	
12:45 - 13:45	8	1	22	1				8	24	28	6		21	2	1		6	24	28	14	48	56	1	2,1%	
13:00 - 14:00	8	1	23	1				8	25	29	6		27	4	1		6	32	36	14	57	65	1	1,8%	
13:15 - 14:15	5		25	1		1		5	27	30	8		30	5			8	35	39	13	62	69	1	1,6%	
13:30 - 14:30	3		31	1		1		3	33	35	2		34	3			2	37	38	5	70	73	1	1,4%	
13:45 - 14:45	3		26			1		3	27	29	2		34	4			2	38	39	5	65	68	1	1,5%	
14:00 - 15:00	8		29			1		8	30	35	4		42	2			4	44	46	12	74	81	1	1,4%	
14:15 - 15:15	9		26	1				9	27	32	4		43	1			4	44	46	13	71	78			
14:30 - 15:30	8		21	1		1		8	23	28	7	2	39	2	1		7	44	48	15	67	76	2	3,0%	
14:45 - 15:45	9	1	23	2		1		9	27	32	9	2	42	1	1		9	46	51	18	73	83	2	2,7%	
15:00 - 16:00	9	1	18	3		1		9	23	28	10	2	31	2	1		10	36	42	19	59	70	2	3,4%	
15:15 - 16:15	10	1	20	3		1		10	25	31	10	2	29	2	1		10	34	40	20	59	70	2	3,4%	
15:30 - 16:30	11	1	24	4				11	29	35	8		36	1			8	37	41	19	66	76			
15:45 - 16:45	12		30	3				12	33	39	11		37	1			11	38	44	23	71	83			
16:00 - 17:00	8		28	3				8	31	35	11		37				11	37	43	19	68	78			
16:15 - 17:15	8		31	2				8	33	37	10		34				10	34	39	18	67	76			
16:30 - 17:30	10		33	1				10	34	39	10		35				10	35	40	20	69	79			
16:45 - 17:45	10		29	1				10	30	35	9		35				9	35	40	19	65	75			
17:00 - 18:00	13		31					13	31	38	6		35				6	35	38	19	66	76			
17:15 - 18:15	11		29	1				11	30	36	6		41	1			6	42	45	17	72	81			

# Stadt Dreieich , Verkehrszählung vom Dienstag, 16.10.2018

- Einmündung Kennedystraße / Neurothweg ( 60\_K022 ) -

<b>Auftraggeber:</b>	Stadt Dreieich
<b>Projekt:</b>	Verkehrszählung Kennedystraße
<b>Querschnitt:</b>	An der Winkelmühle
<b>Datum:</b>	Dienstag, 16.10.2018

1	2							3			4							5			6							7	
	R	M	Pkw	Lf	B	L	Z	Σ R	Σ Kfz	Σ PKW-E	R	M	Pkw	Lf	B	L	Z	Σ R	Σ Kfz	Σ PKW-E	Σ R	Σ Kfz	Σ PKW-E	Σ SV	SV-Anteil				
17:30 - 18:30	7		26	1				7	27	31	6		37	2			6	39	42	13	66	73							
17:45 - 18:45	5		21	1				5	22	25	3		32	2			3	34	36	8	56	60							
18:00 - 19:00	3		16	1				3	17	19	4		31	2			4	33	35	7	50	54							
18:15 - 19:15	5		17					5	17	20	5		25	1			5	26	29	10	43	48							
18:30 - 19:30	6		16					6	16	19	6		23	1			6	24	27	12	40	46							
18:45 - 19:45	5		15					5	15	18	5		22	1			5	23	26	10	38	43							
19:00 - 20:00	4		16					4	16	18	4		18	1			4	19	21	8	35	39							
19:15 - 20:15	2		10					2	10	11	3		17	1			3	18	20	5	28	31							
19:30 - 20:30	1		5					1	5	6	1		14				1	14	15	2	19	20							
19:45 - 20:45	1		4					1	4	5	1		12				1	12	13	2	16	17							
20:00 - 21:00			5						5	5			8				1	8	9	1	13	14							
20:15 - 21:15			6						6	6			5					5	5		11	11							
20:30 - 21:30			7						7	7			1	5				6	6		13	13							
20:45 - 21:45			7						7	7			1	6				7	7		14	14							
21:00 - 22:00			6						6	6			1	9				10	10		16	16							
21:15 - 22:15	2		6					2	6	7			1	8				9	9	2	15	16							
21:30 - 22:30	2		5					2	5	6				7				7	7	2	12	13							
21:45 - 22:45	2		4					2	4	5				4				4	4	2	8	9							
22:00 - 23:00	2		3					2	3	4				1				1	1	2	4	5							
22:15 - 23:15			3						3	3				5				5	5		8	8							
22:30 - 23:30	1		2					1	2	3				4				4	4	1	6	7							
22:45 - 23:45	1		2	1				1	3	4				4				4	4	1	7	8							
23:00 - 24:00	1		1	1				1	2	3				5				5	5	1	7	8							

**Spitzenstunden morgens / abends:**

7:30 - 8:30	5		21	2				5	23	26	13		37	4				13	41	48	18	64	73		
16:00 - 17:00	8		28	3				8	31	35	11		37					11	37	43	19	68	78		

**Zählung Gesamt (0:00 - 24:00 Uhr):**

24 Stunden	92	3	315	15	1	4		92	338	387	86	5	446	25		4		86	480	525	178	818	912	9	1,1%
------------	----	---	-----	----	---	---	--	----	-----	-----	----	---	-----	----	--	---	--	----	-----	-----	-----	-----	-----	---	------

**"Tagzeitraum" / "Nachtzeitraum"**

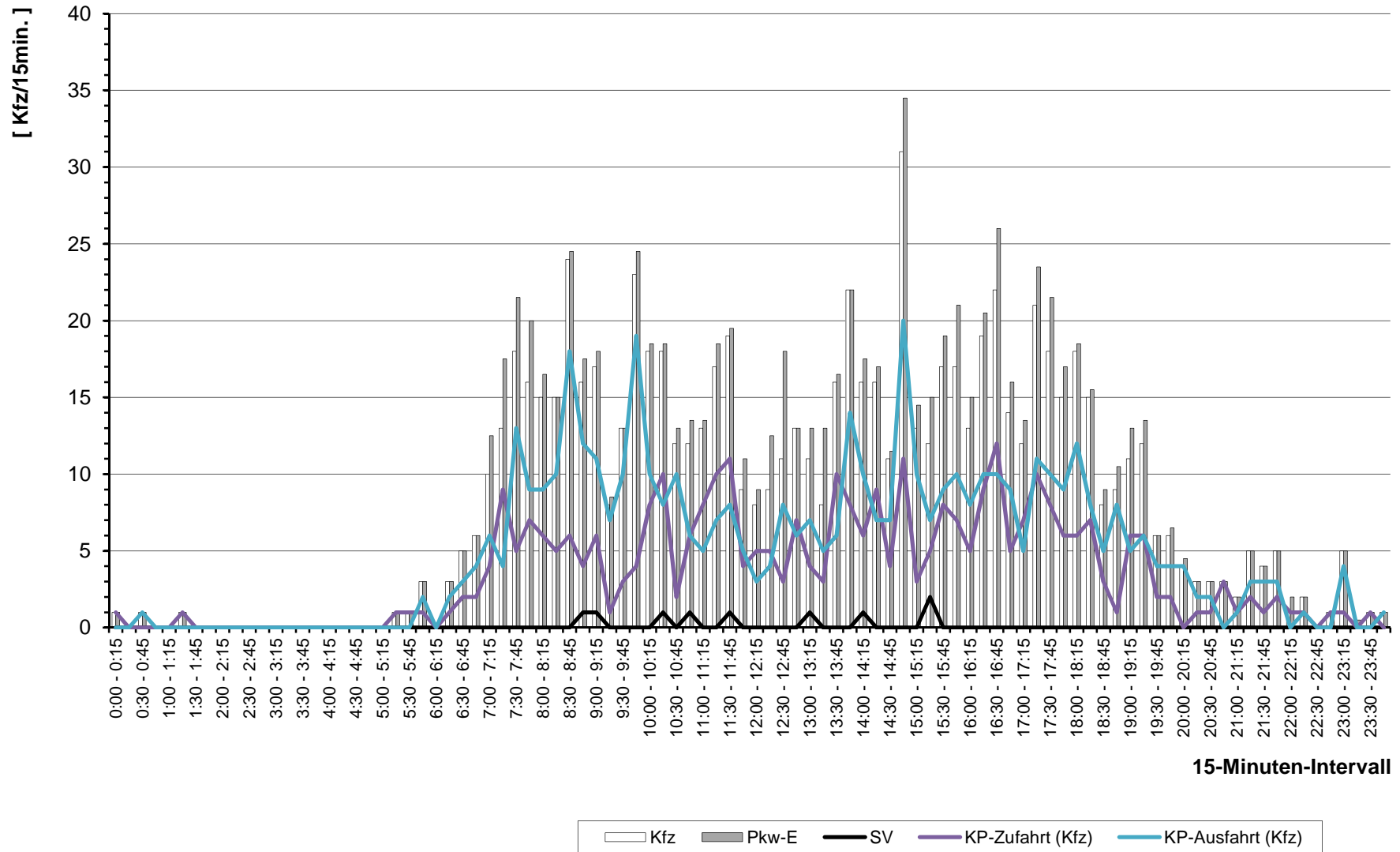
6:00 - 22:00	89	3	306	14	1	4		89	328	375	86	5	437	25		4		86	471	516	175	799	891	9	1,1%
22:00 - 6:00	3		9	1				3	10	12			9					9	9	9	3	19	21		

**Erläuterungen:**

- R: Radfahrer (1 PKW-E)
- K: Motorrad (1 PKW-E)
- Pkw: Pkw (1 PKW-E)
- Lfw: Lieferwagen (1 PKW-E)
- B: Bus (1,5 PKW-E)
- L: Lkw + Lf mit Anhänger (1,5 PKW-E)
- Z: Last- / Sattelzug (2 PKW-E)

# Stadt Dreieich, Verkehrszählung Kennedystraße Verkehrszählung vom Dienstag, 16.10.2018

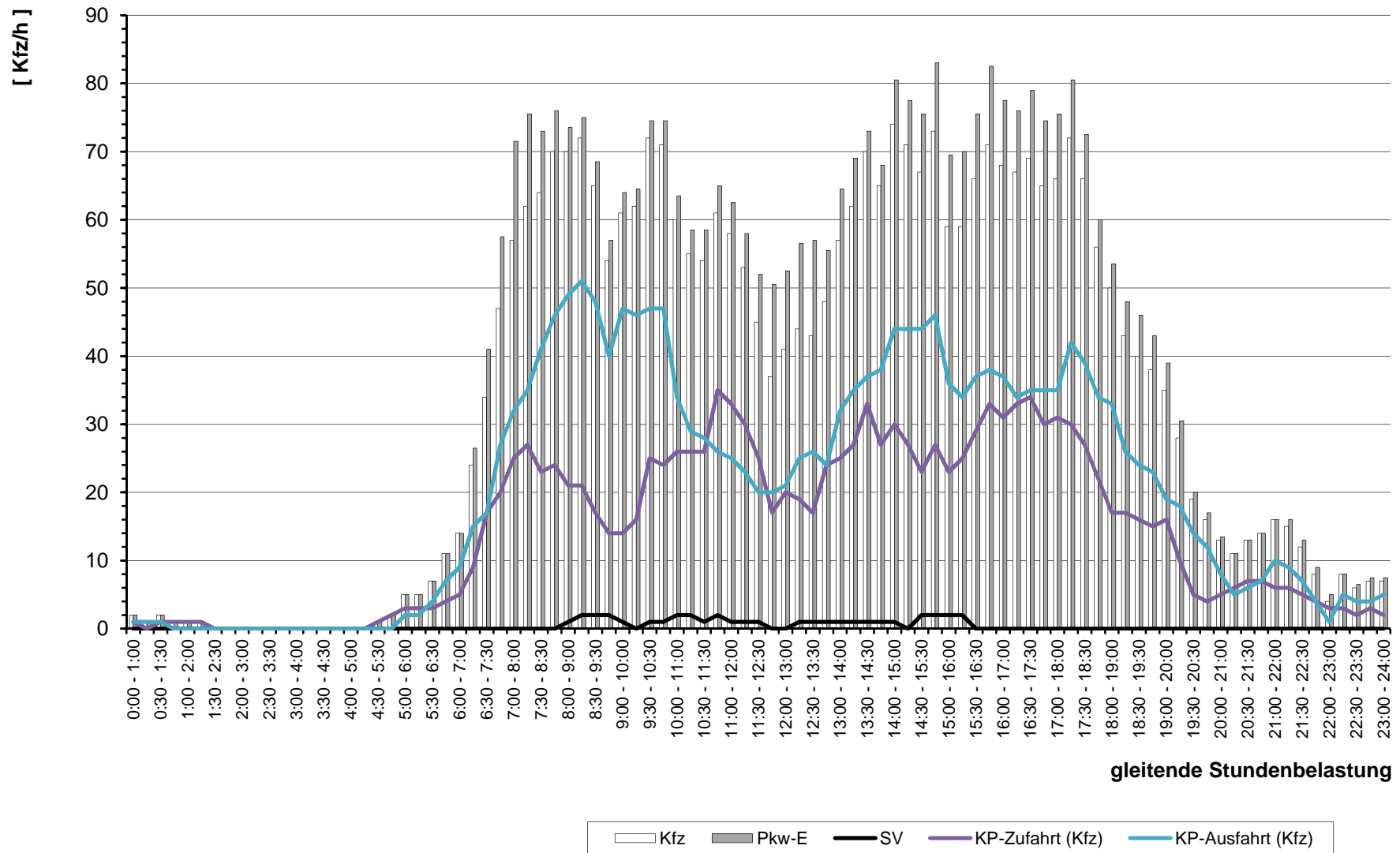
- Querschnitt An der Winkelmühle -



15-Minuten-Intervall

# Stadt Dreieich, Verkehrszählung Kennedystraße Verkehrszählung vom Dienstag, 16.10.2018

- Querschnitt An der Winkelmühle -



# Stadt Dreieich , Verkehrszählung vom Dienstag, 16.10.2018

- Einmündung Kennedystraße / Neurothweg ( 60\_K022 ) -

<b>Auftraggeber:</b>	Stadt Dreieich
<b>Projekt:</b>	Verkehrszählung Kennedystraße
<b>Querschnitt:</b>	Neurothweg
<b>Datum:</b>	Dienstag, 16.10.2018

RILSA-Nr.	7, 8, 7u							Σ R   Σ Kfz   Σ PKW-E			2, 6, 7u							Σ R   Σ Kfz   Σ PKW-E			2, 6, 7, 8, 7u			Σ SV   SV-Anteil			
	R	M	Pkw	Lf	B	L	Z	Σ R	Σ Kfz	Σ PKW-E	R	M	Pkw	Lf	B	L	Z	Σ R	Σ Kfz	Σ PKW-E	Σ R	Σ Kfz	Σ PKW-E	Σ SV	SV-Anteil		
0:00 - 1:00			1					1	1				1	1	1				3	3							
0:15 - 1:15			1					1	1				1	1	1				3	3							
0:30 - 1:30			2					2	2				2	2	1				2	3	4						
0:45 - 1:45			2					2	2				2	2	1				2	3	4						
1:00 - 2:00			3					3	3				2	1					2	1	2						
1:15 - 2:15			3					3	3				2	1					2	1	2						
1:30 - 2:30			1					1	1																		
1:45 - 2:45			1					1	1																		
2:00 - 3:00																											
2:15 - 3:15																											
2:30 - 3:30																											
2:45 - 3:45																											
3:00 - 4:00														1					1	1							
3:15 - 4:15	1							1	1				1	1				1	1								
3:30 - 4:30	1							1	1				1	1				1	1								
3:45 - 4:45	1							1	1				1	1				1	1								
4:00 - 5:00	2		1					2	1	2			2	1	2			3	3								
4:15 - 5:15	2		1					2	1	2			2	1	2			5	5								
4:30 - 5:30	2		1					2	1	2			2	2	3			3	3								
4:45 - 5:45	2		2					2	2	3			2	2	3			5	5								
5:00 - 6:00	3		2					3	2	4			3	2	4			1	7	8							
5:15 - 6:15	3		5					3	5	7			3	5	7			1	7	8							
5:30 - 6:30	3		8	1				3	9	11			3	9	11			1	10	11							
5:45 - 6:45	4		13	1		1		4	15	18			4	15	18			1	14	15				1	3,4%		
6:00 - 7:00	3		22	2		1		3	25	27			3	25	27			1	17	17				1	2,4%		
6:16 - 7:16	8	1	27	3		1		8	32	37			8	32	37			1	32	32				1	1,6%		
6:30 - 7:30	28	2	36	4		1		28	43	58			28	43	58			1	49	49				1	1,1%		
6:45 - 7:45	36	5	66	4				36	75	93			36	75	93			1	68	69							
7:00 - 8:00	36	5	70	6				36	81	99			36	81	99			1	86	87							
7:15 - 8:15	34	4	86	8				34	98	115			34	98	115			1	86	87							
7:30 - 8:30	15	4	103	10		1		15	118	126			15	118	126			1	82	83				1	0,5%		
7:45 - 8:45	7	1	92	10		2		7	105	110			7	105	110			1	71	71				2	1,1%		
8:00 - 9:00	6	2	107	8		2		6	119	123			6	119	123			1	58	59				3	1,7%		
8:15 - 9:15	4	2	98	7		3		4	110	114			4	110	114			1	57	59				6	3,6%		
8:30 - 9:30	4	2	78	4		3		4	87	91			4	87	91			1	45	47				6	4,5%		



# Stadt Dreieich , Verkehrszählung vom Dienstag, 16.10.2018

- Einmündung Kennedystraße / Neurothweg ( 60\_K022 ) -

<b>Auftraggeber:</b>	Stadt Dreieich
<b>Projekt:</b>	Verkehrszählung Kennedystraße
<b>Querschnitt:</b>	Neurothweg
<b>Datum:</b>	Dienstag, 16.10.2018

RILSA-Nr.	7, 8, 7u							Σ R Σ Kfz Σ PKW-E			2, 6, 7u							Σ R Σ Kfz Σ PKW-E			2, 6, 7, 8, 7u			Σ SV SV-Anteil		
	R	M	Pkw	Lf	B	L	Z	Σ R	Σ Kfz	Σ PKW-E	R	M	Pkw	Lf	B	L	Z	Σ R	Σ Kfz	Σ PKW-E	Σ R	Σ Kfz	Σ PKW-E	Σ SV	SV-Anteil	
1																										
2																										
3																										
4																										
5																										
6																										
7																										
8																										
9																										
10																										
11																										
12																										
13																										
14																										
15																										
16																										
17																										
18																										
19																										
20																										
21																										
22																										
23																										
24																										
25																										
26																										
27																										
28																										
29																										
30																										
31																										
32																										

# Stadt Dreieich , Verkehrszählung vom Dienstag, 16.10.2018

- Einmündung Kennedystraße / Neurothweg ( 60\_K022 ) -

<b>Auftraggeber:</b>	Stadt Dreieich
<b>Projekt:</b>	Verkehrszählung Kennedystraße
<b>Querschnitt:</b>	Neurothweg
<b>Datum:</b>	Dienstag, 16.10.2018

1	2							3			4							5			6							7	
	R	M	Pkw	Lf	B	L	Z	Σ R	Σ Kfz	Σ PKW-E	R	M	Pkw	Lf	B	L	Z	Σ R	Σ Kfz	Σ PKW-E	Σ R	Σ Kfz	Σ PKW-E	Σ SV	SV-Anteil				
17:30 - 18:30	5		93	6		1		5	100	103	10	1	45	3		2		10	51	57	15	151	160	3	2,0%				
17:45 - 18:45	8	1	91	7		1		8	100	105	11	1	39	2		1		11	43	49	19	143	154	2	1,4%				
18:00 - 19:00	8	1	94	4		1		8	100	105	8	1	35	2		1		8	39	44	16	139	148	2	1,4%				
18:15 - 19:15	7	1	91	4				7	96	100	8	1	35	2				8	38	42	15	134	142						
18:30 - 19:30	5	1	82	3				5	86	89	3		28					3	28	30	8	114	118						
18:45 - 19:45	2	1	72	1				2	74	75	3	1	29					3	30	32	5	104	107						
19:00 - 20:00	1	2	63	1				1	66	67	3	1	27	1				3	29	31	4	95	97						
19:15 - 20:15		2	50	1					53	53	3	1	22	1				3	24	26	3	77	79						
19:30 - 20:30		2	39	1					42	42	2	1	19	1				2	21	22	2	63	64						
19:45 - 20:45		1	39	1					41	41	1		12	1				1	13	14	1	54	55						
20:00 - 21:00			29	1					30	30			14						14	14		44	44						
20:15 - 21:15	1		26					1	26	27		1	12						13	13	1	39	40						
20:30 - 21:30	1	1	22					1	23	24		1	9						10	10	1	33	34						
20:45 - 21:45	1	1	19					1	20	21	1	1	13					1	14	15	2	34	35						
21:00 - 22:00	1	1	15					1	16	17	2	1	10					2	11	12	3	27	29						
21:15 - 22:15		1	13						14	14	2		14					2	14	15	2	28	29						
21:30 - 22:30			16						16	16	2		16					2	16	17	2	32	33						
21:45 - 22:45			13						13	13	3		15					3	15	17	3	28	30						
22:00 - 23:00			15						15	15	2		13					2	13	14	2	28	29						
22:15 - 23:15			19						19	19	2		9					2	9	10	2	28	29						
22:30 - 23:30			13						13	13	2		6					2	6	7	2	19	20						
22:45 - 23:45			14						14	14			5					5	5			19	19						
23:00 - 24:00			12						12	12			4					4	4			16	16						

**Spitzenstunden morgens / abends:**

7:30 - 8:30	15	4	103	10		1		15	118	126	1		79	3				1	82	83	16	200	209	1	0,5%
16:00 - 17:00	7		70	1		4		7	75	81	20	2	63	3		1		20	69	80	27	144	160	5	3,5%

**Zählung Gesamt (0:00 - 24:00 Uhr):**

24 Stunden	113	20	941	62		16		113	1.039	1104	87	21	649	32	1	18	1	87	722	776	200	1.761	1880	36	2,0%
------------	-----	----	-----	----	--	----	--	-----	-------	------	----	----	-----	----	---	----	---	----	-----	-----	-----	-------	------	----	------

**"Tagzeitraum" / "Nachtzeitraum"**

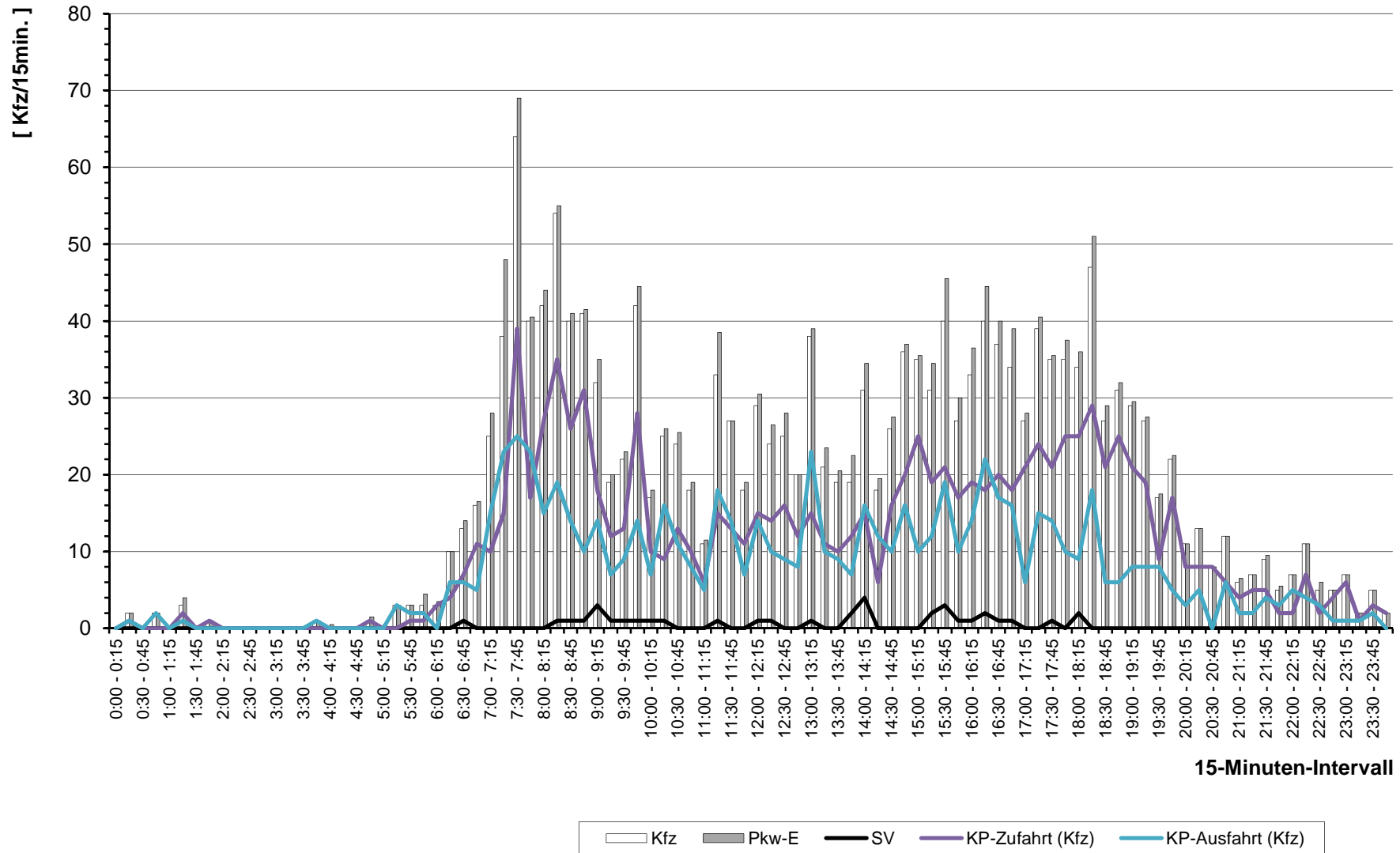
6:00 - 22:00	108	20	907	62		16		108	1.005	1067	82	20	623	30	1	18	1	82	693	745	190	1.698	1812	36	2,1%
22:00 - 6:00	5		34					5	34	37	5	1	26	2				5	29	32	10	63	68		

**Erläuterungen:**

- |   |  |
|---|--|
| R: Radfahrer (1 PKW-E)<br>K: Motorrad (1 PKW-E)<br>Pkw: Pkw (1 PKW-E)<br>Lfw: Lieferwagen (1 PKW-E) | B: Bus (1,5 PKW-E)<br>L: Lkw + Lf mit Anhänger (1,5 PKW-E)<br>Z: Last- / Sattelzug (2 PKW-E) |
|---|--|

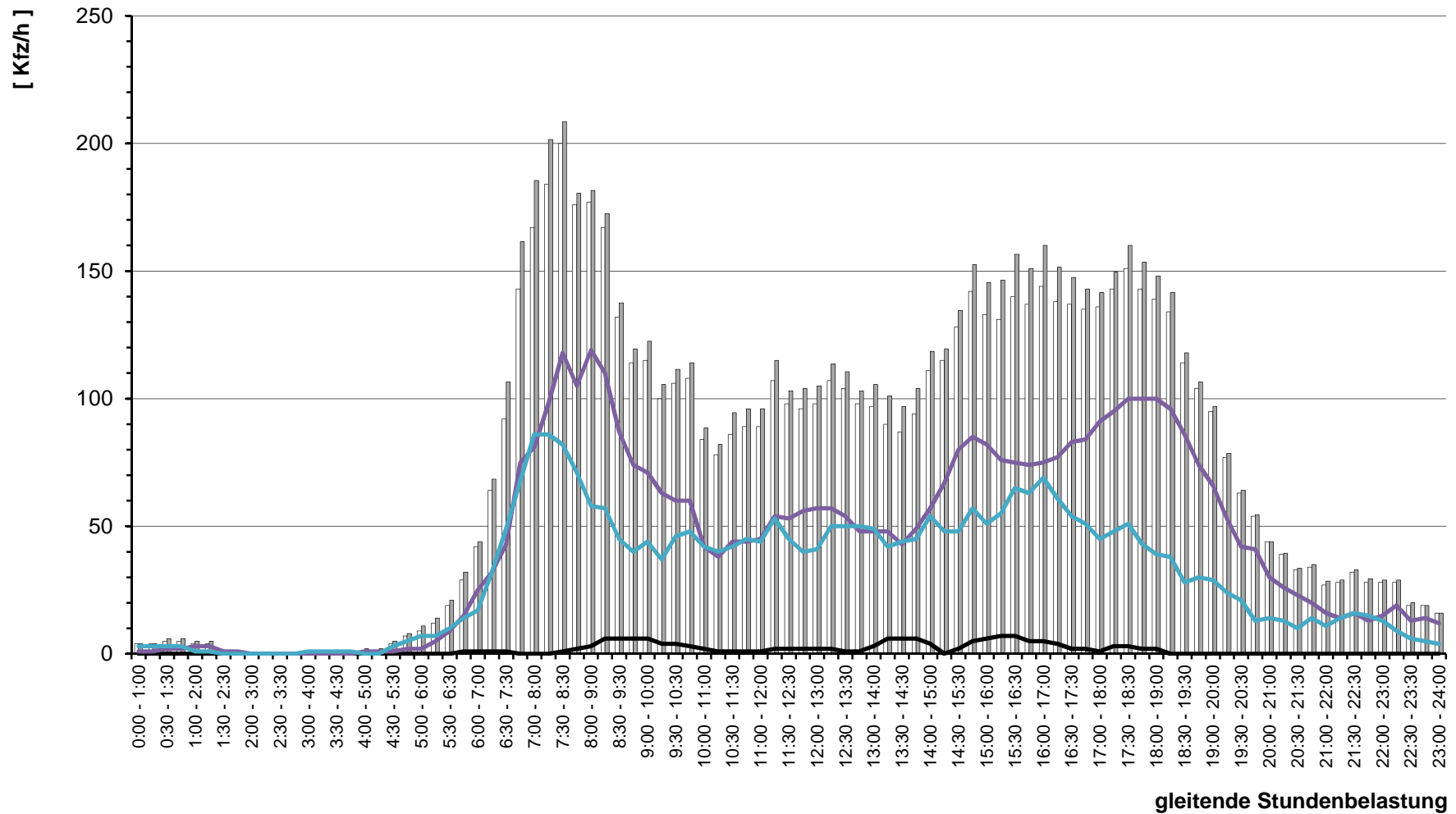
# Stadt Dreieich, Verkehrszählung Kennedystraße Verkehrszählung vom Dienstag, 16.10.2018

- Querschnitt Neurothweg -



# Stadt Dreieich, Verkehrszählung Kennedystraße Verkehrszählung vom Dienstag, 16.10.2018

- Querschnitt Neurothweg -



## Literaturverzeichnis

- [1] **Dr.-Ing. H. Heusch – Dipl.-Ing. J. Boesefeldt,**  
Hochrechnungsfaktoren für manuelle und automatische Kurzzeitählungen im Innerortsbereich, Aachen, Juni 1995
- [2] **Forschungsgesellschaft für Straßen- und Verkehrswesen (FGSV),**  
Handbuch für die Bemessung von Straßenverkehrsanlagen (HBS),  
Teil 5 (Stadtstraßen),  
Köln, Ausgabe 2015



**IMB-Plan GmbH**

Vilbeler Landstraße 41 · 60388 Frankfurt am Main  
Tel.: 06109 / 501 47-0 · Fax: 06109 / 501 47-11  
e-mail: [info@imb-plan.de](mailto:info@imb-plan.de) · internet: [www.imb-plan.de](http://www.imb-plan.de)